

GOBIERNO MUNICIPAL
2015 - 2018



MONTERREY
LA GRAN CIUDAD

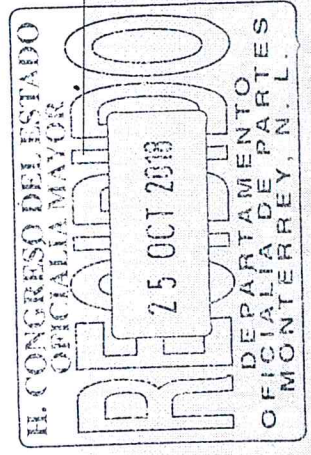


Informe de Avance de Gestión Financiera

Tercer Trimestre 2018

FIDEICOMISO LA GRAN CIUDAD

Septiembre 2018



(SIN TEXTO)

Fideicomiso La Gran Ciudad
Informe de Avance de Gestión Financiera
Tercer Trimestre 2018

CONTENIDO		
Introducción y Fundamento Legal		4
I. Información Contable de acuerdo a la Norma emitida por el Consejo Nacional de Armonización Contable (CONAC)		
a) Estado de Situación Financiera		6
b) Estado de Actividades		9
c) Estado de Variaciones en la Hacienda Pública		11
d) Estado de Cambios en la Situación Financiera (origen y aplicación)		13
e) Estado de Flujos de Efectivo		15
f) Notas a los Estados Financieros		17
g) Estado analítico del activo		29
h) Estado analítico de la deuda y otros pasivos		31
II. Información Presupuestaria de acuerdo a la Norma emitida por el Consejo Nacional de Armonización Contable (CONAC)		
a) Estado Analítico de los Ingresos		34
b) Estado Analítico del ejercicio del presupuesto de egresos (Clasificación Administrativa)		36
c) Estado Analítico del ejercicio del presupuesto de egresos (Clasificación Económica - por Tipo de Gasto)		37
d) Estado Analítico del ejercicio del presupuesto de egresos (Clasificación por Objeto del Gasto - Capítulo y Concepto)		38
e) Estado Analítico del ejercicio del presupuesto de egresos (Clasificación Programática)		42
f) Estado Analítico del ejercicio del presupuesto de egresos (Clasificación Funcional - Finalidad y Función)		44
III. Anexos		
a) Integración de bienes inmuebles, muebles e intangibles al 30 de septiembre de 2018		48
b) Formatos de la Ley de Disciplina Financiera		50

Fideicomiso La Gran Ciudad
Informe de Avance de Gestión Financiera
Tercer Trimestre 2018

Introducción y Fundamento Legal

El Fideicomiso La Gran Ciudad, presenta el Informe de Avance de Gestión Financiera correspondiente al periodo del 01 de enero al 30 de septiembre de 2018, de acuerdo a lo establecido en los artículos 48 y 49 de la Ley General de Contabilidad Gubernamental, considerando aspectos normativos que obligan al Fideicomiso a la elaboración del mismo y bajo los principios de una transparencia absoluta que permiten dar a conocer en forma clara el comportamiento que tuvieron las Finanzas Públicas del ente durante el periodo que se presenta.

Para efectos de presentación y cumplimiento a la Ley de Disciplina Financiera de las Entidades Federativas y los Municipios, en el Artículo 58, menciona que los entes Públicos se sujetarán a la Ley General de Contabilidad Gubernamental para presentar la información financiera en los periodos correspondientes y en su respectiva Cuenta Pública, así mismo los criterios para la elaboración y presentación homogénea de la información financiera y de los formatos a que se hace referencia la Ley de Disciplina Financiera de las Entidades Federativas y los Municipios, publicados en el Diario Oficial del día 11 de octubre de 2016, señala en el numeral 8 Publicación y Entrega de Información; los formatos para dar cumplimiento a la LDF especificados en el Anexo 1 se deberán publicar en la página oficial de internet del propio ente Público, o en su aso de la Entidad Federativa o Municipio, según se trate, de acuerdo a los tiempos en los cuales deben de presentar sus informes trimestrales, conforme lo establece la LGCG.

Los integrantes del Comité Técnico del Fideicomiso, según consta en el Acuerdo No. 8 del Comité realizada el 15 de octubre del presente, analizaron los resultados obtenidos y emitieron los comentarios y observaciones pertinentes.

Una vez aprobado el contenido del presente reporte, se remitió al R. Ayuntamiento del Municipio e Monterrey para dar cumplimiento a lo establecido en el artículo 117, Fracción VI, de la Ley de Gobierno Municipal del Estado de Nuevo León y al H. Congreso del Estado de Nuevo León, para dar cumplimiento a lo establecido en el artículo 33, Fracción III, incisos e) y j) de la Ley de Gobierno Municipal del Estado de Nuevo León y al artículo 2, fracción XII de la Ley de Fiscalización Superior del Estado de Nuevo León.

A continuación, se presenta el Informe de Avance de Gestión Financiera del Fideicomiso La Gran Ciudad.

Fideicomiso La Gran Ciudad
Informe de Avance de Gestión Financiera
Tercer Trimestre 2018

I. Información Contable de acuerdo a la Norma emitida por el Consejo Nacional de Armonización Contable



FIDEICOMISO LA GRAN CIUDAD

NUEVO LEON

Estado de Situación Financiera

Al 30/sep./2018

Fecha y hora de Impresión | 09/oct./2018 | 06:21 p. m.

Situación Financiera

	2017	2018	2017	2018
ACTIVO				
ACTIVO CIRCULANTE				
Cuentas por pagar a corto plazo	\$147,587,678.96	\$121,267,230.66	\$121,267,230.66	\$104,347.57
Documentos por pagar a corto plazo	\$121,523,717.19	\$121,267,230.66	\$121,267,230.66	\$104,347.57
Porción a corto plazo de la deuda pública a la	\$8,000.00	\$0.00	\$0.00	\$0.00
titulos y valores a corto plazo	\$26,055,961.77	\$0.00	\$0.00	\$0.00
Pasivos diferidos a corto plazo	\$0.00	\$0.00	\$0.00	\$0.00
Fondos y bienes de terceros en garantía y/o al	\$0.00	\$0.00	\$0.00	\$0.00
provisiones a corto plazo	\$0.00	\$0.00	\$0.00	\$0.00
Otros pasivos a corto plazo	\$147,587,678.96	\$121,267,230.66	\$121,267,230.66	\$104,347.57
Total de Pasivos Circulantes	\$86,390,692.88	\$0.00	\$0.00	\$0.00
PASIVO NO CIRCULANTE				
Cuentas por pagar a largo plazo	\$0.00	\$0.00	\$0.00	\$0.00
Documentos por pagar a largo plazo	\$0.00	\$0.00	\$0.00	\$0.00
Deuda pública a largo plazo	\$48,406,424.02	\$0.00	\$0.00	\$0.00
Pasivos diferidos a largo plazo	\$49,591.00	\$0.00	\$0.00	\$0.00
Fondos y bienes de terceros en garantía y/o al	\$50,000.00	\$0.00	\$0.00	\$0.00
provisiones a largo plazo	-\$2,112,786.80	\$0.00	\$0.00	\$0.00
Total de Pasivos No Circulantes	\$39,997,464.66	\$0.00	\$0.00	\$0.00
Total de Pasivos	\$86,390,692.88	\$0.00	\$0.00	\$0.00
HACIENDA PÚBLICA/ PATRIMONIO	\$233,978,371.84	\$121,267,230.66	\$121,267,230.66	\$104,347.57
HACIENDA PÚBLICA/PATRIMONIO CONTRIBUIDO				
Aportaciones	\$0.00	\$0.00	\$0.00	\$0.00
Donaciones de capital	\$0.00	\$0.00	\$0.00	\$0.00
Actualización de la hacienda pública/patrimonio	\$0.00	\$0.00	\$0.00	\$0.00
HACIENDA PÚBLICA/PATRIMONIO GENERADO				
Resultados del ejercicio (ahorro/desahorro)	\$231,932,046.20	\$121,162,883.09	\$121,162,883.09	\$121,162,883.09
Resultados de ejercicios anteriores	\$110,769,163.11	\$121,162,883.09	\$121,162,883.09	\$121,162,883.09
Revalúos	\$0.00	\$0.00	\$0.00	\$0.00
Reservas	\$0.00	\$0.00	\$0.00	\$0.00
Rectificaciones de resultados de ejercicios anteriores	\$0.00	\$0.00	\$0.00	\$0.00
EXCESO O INSUFICIENCIA EN LA ACTUALIZACIÓN DE				
RESULTADO POR POSICIÓN MONETARIA	\$0.00	\$0.00	\$0.00	\$0.00
RESULTADO POR TENENCIA DE ACTIVOS NO MONETARIOS	\$0.00	\$0.00	\$0.00	\$0.00
Total Hacienda Pública/Patrimonio	\$231,932,046.20	\$121,162,883.09	\$121,162,883.09	\$121,162,883.09

000006

FIDEICOMISO LA GRAN CIUDAD
NUEVO LEON
Estado de Situación Financiera
Al 30/sep./2018



	<u>2018</u>	<u>2017</u>
Total de Pasivo y Hacienda Pública/Patrimonio	\$233,978,371.84	\$121,267,230.66



FIDEICOMISO LA GRAN CIUDAD
NUEVO LEON

Estado de Situación Financiera
 Al 30/sep./2018

Fecha y hora de Impresión | 09/oct./2018
 06:21 p. m.

Usu: supervisor
 Rep: rptEstadoSituacionFinanciera

	2018	2017
CUENTAS DE ORDEN PRESUPUESTARIAS		
LEY DE INGRESOS		\$0.00
LEY DE INGRESOS ESTIMADA	\$110,000,000.00	\$120,000,000.00
LEY DE INGRESOS POR EJECUTAR	\$0.00	\$0.00
MODIFICACIONES A LA LEY DE INGRESOS ESTIMADA	\$0.00	\$0.00
LEY DE INGRESOS DEVENGADA	\$110,000,000.00	\$120,000,000.00
LEY DE INGRESOS RECAUDADA	\$110,000,000.00	\$120,000,000.00
PRESUPUESTO DE EGRESOS		
PRESUPUESTO DE EGRESOS APROBADO	\$110,000,000.00	\$0.00
PRESUPUESTO DE EGRESOS POR EJERCER	\$51,699,424.14	\$120,000,000.00
MODIFICACIONES AL PRESUPUESTO DE EGRESOS APF	\$121,235,223.85	\$119,366,276.67
PRESUPUESTO DE EGRESOS COMPROMETIDO	\$179,535,799.71	\$0.01
PRESUPUESTO DE EGRESOS DEVENGADO	\$118,048,032.54	\$633,723.34
PRESUPUESTO DE EGRESOS EJERCIDO	\$117,949,573.52	\$603,257.37
PRESUPUESTO DE EGRESOS PAGADO	\$115,211,949.53	\$530,915.91

"Bajo protesta de decir verdad declaramos que los Estados Financieros y sus notas, son razonablemente correctos y son responsablemente del emisor".

LAE. LOURDES BELINDA CRUZ DEL ANGEL
 AUXILIAR ADMINISTRATIVO

LIC. MARCELO SEGOVIA PAEZ
 DIRECTOR GENERAL

LIC. ADRIAN OSVALDO MOTA MARTINEZ
 COORDINADOR OPERATIVO



IDEICOMISO LA GRAN CIUDAD NUEVO LEON

Estado de Actividades

Del 01/ene./2018 al 30/sep./2018

Usr: supervisor
Rep: rptEstadoActividades

Fecha y hora de Impresión 09/oct./2018
06:22 p. m.

	<u>2018</u>	<u>2017</u>
INGRESOS Y OTROS BENEFICIOS		
INGRESOS DE GESTIÓN	\$0.00	\$0.00
IMPUESTOS	\$0.00	\$0.00
CUOTAS Y APORTACIONES DE SEGURIDAD SOCIAL	\$0.00	\$0.00
CONTRIBUCIONES DE MEJORAS	\$0.00	\$0.00
DERECHOS	\$0.00	\$0.00
PRODUCTOS DE TIPO CORRIENTE *	\$0.00	\$0.00
APROVECHAMIENTOS DE TIPO CORRIENTE	\$0.00	\$0.00
INGRESOS POR VENTA DE BIENES Y SERVICIOS	\$0.00	\$0.00
INGRESOS NO COMPRENDIDOS EN LAS FRACCIONES DE LA LEY DE INGRESOS CAU:	\$0.00	\$0.00
PARTICIPACIONES, APORTACIONES, TRANSFERENCIAS, ASIGNACIONES, SUBSIDIOS Y	\$110,000,000.00	\$30,000,000.00
PARTICIPACIONES Y APORTACIONES	\$0.00	\$0.00
TRANSFERENCIAS, ASIGNACIONES, SUBSIDIOS Y OTRAS AYUDAS ...	\$110,000,000.00	\$30,000,000.00
OTROS INGRESOS Y BENEFICIOS	\$5,253,487.61	\$798,906.65
INGRESOS FINANCIEROS	\$4,760,335.62	\$798,906.65
INCREMENTO POR VARIACIÓN DE INVENTARIOS	\$0.00	\$0.00
DISMINUCIÓN DEL EXCESO DE ESTIMACIONES POR PÉRDIDA O DETERIORO U OBSO	\$0.00	\$0.00
DISMINUCIÓN DEL EXCESO DE PROVISIONES	\$0.00	\$0.00
OTROS INGRESOS Y BENEFICIOS VARIOS	\$493,151.99	\$0.00
Total de Ingresos y Otros Beneficios	\$115,253,487.61	\$30,798,906.65
GASTOS Y OTRAS PÉRDIDAS		
GASTOS DE FUNCIONAMIENTO	\$2,371,537.70	\$104,450.78
SERVICIOS PERSONALES	\$910,492.33	\$22,090.78
MATERIALES Y SUMINISTROS	\$711,087.23	\$0.00
SERVICIOS GENERALES	\$749,958.14	\$82,360.00
TRANSFERENCIAS, ASIGNACIONES, SUBSIDIOS Y OTRAS AYUDAS	\$0.00	\$0.00
TRANSFERENCIAS INTERNAS Y ASIGNACIONES AL SECTOR PÚBLICO	\$0.00	\$0.00
TRANSFERENCIAS AL RESTO DEL SECTOR PÚBLICO	\$0.00	\$0.00
SUBSIDIOS Y SUBVENCIONES	\$0.00	\$0.00
AYUDAS SOCIALES	\$0.00	\$0.00
PENSIONES Y JUBILACIONES	\$0.00	\$0.00
TRANSFERENCIAS A FIDEICOMISOS, MANDATOS Y CONTRATOS ANÁLOGOS	\$0.00	\$0.00
TRANSFERENCIAS A LA SEGURIDAD SOCIAL	\$0.00	\$0.00
DONATIVOS	\$0.00	\$0.00
TRANSFERENCIAS AL EXTERIOR	\$0.00	\$0.00
PARTICIPACIONES Y APORTACIONES	\$0.00	\$0.00
PARTICIPACIONES	\$0.00	\$0.00
APORTACIONES	\$0.00	\$0.00
CONVENIOS	\$0.00	\$0.00
INTERESES, COMISIONES Y OTROS GASTOS DE LA DEUDA PÚBLICA	\$0.00	\$0.00
INTERESES DE LA DEUDA PÚBLICA	\$0.00	\$0.00
COMISIONES DE LA DEUDA PÚBLICA	\$0.00	\$0.00
GASTOS DE LA DEUDA PÚBLICA	\$0.00	\$0.00
COSTO POR COBERTURAS	\$0.00	\$0.00
APOYOS FINANCIEROS	\$0.00	\$0.00
OTROS GASTOS Y PÉRDIDAS EXTRAORDINARIAS	\$2,112,786.80	\$0.00
ESTIMACIONES, DEPRECIACIONES, DETERIOROS, OBSOLESCENCIA Y AMORTIZACIC	\$2,112,786.80	\$0.00
PROVISIONES	\$0.00	\$0.00
DISMINUCIÓN DE INVENTARIOS	\$0.00	\$0.00
AUMENTO POR INSUFICIENCIA DE ESTIMACIONES POR PÉRDIDA O DETERIORO U OE	\$0.00	\$0.00



IDEICOMISO LA GRAN CIUDAD
NUEVO LEON

Estado de Actividades

Del 01/ene./2018 al 30/sep./2018

Usu: supervisor
Rep: rptEstadoActividades

Fecha y hora de Impresión | 09/oct./2018
06:22 p. m.

	<u>2018</u>	<u>2017</u>
AUMENTO POR INSUFICIENCIA DE PROVISIONES	\$0.00	\$0.00
OTROS GASTOS	\$0.00	\$0.00
Inversión Pública	\$0.00	\$0.00
Inversión Pública no Capitalizable	\$0.00	\$0.00
Total de Gastos y otras Pérdidas	\$4,484,324.50	\$104,450.78
Resultado del Ejercicio (Ahorro/Desahorro)	\$110,769,163.11	\$30,694,455.87

"Bajo protesta de decir verdad declaramos que los Estados Financieros y sus notas, son razonablemente correctos y son responsabilidad del emisor".

LAE. LOURDES BELINDA CRUZ DEL ANGEL
AUXILIAR ADMINISTRATIVO

LIC. ADRIAN OSVALDO MOTA MARTINEZ
COORDINADOR OPERATIVO

LIC. MARCELO SEGOVIA PAEZ
DIRECTOR GENERAL

FIDEICOMISO LA GRAN CIUDAD NUEVO LEON

Estado de Variaciones en la Hacienda Pública
Del 01/ene/2018 Al 30/sep./2018

Usr: supervisor
Rep: rptEstadoVariacionHacienda

Fecha y hora de Impresión | 09/oct./2018
06:23 p. m.

Concepto	Hacienda Pública/ Patrimonio Generado		Ajustes por Cambios de Valor	Total
	Hacienda Pública/ Patrimonio Contribuido	De Ejercicios Anteriores		
HACIENDA PÚBLICA/PATRIMONIO CONTRIBUIDO NETO 2017	\$0.00	\$0.00	\$0.00	\$0.00
APORTACIONES	\$0.00	\$0.00	\$0.00	\$0.00
DONACIONES DE CAPITAL	\$0.00	\$0.00	\$0.00	\$0.00
ACTUALIZACIÓN DE LA HACIENDA PÚBLICA/PATRIMONIO	\$0.00	\$0.00	\$0.00	\$0.00
HACIENDA PÚBLICA /PATRIMONIO GENERADO NETO 2017	\$0.00	\$0.00	\$0.00	\$121,162,883.09
RESULTADOS DEL EJERCICIO (AHORRO/ DESAHORRO)	\$0.00	\$0.00	\$0.00	\$121,162,883.09
RESULTADOS DE EJERCICIOS ANTERIORES	\$0.00	\$0.00	\$0.00	\$0.00
REVALÚOS	\$0.00	\$0.00	\$0.00	\$0.00
RESERVAS	\$0.00	\$0.00	\$0.00	\$0.00
RECTIFICACIONES DE RESULTADOS DE EJERCICIOS ANTERIORES	\$0.00	\$0.00	\$0.00	\$0.00
EXCESO O INSUFICIENCIA EN LA ACTUALIZACIÓN DE LA HACIENDA PÚBLICA/ F	\$0.00	\$0.00	\$0.00	\$0.00
RESULTADO POR POSICIÓN MONETARIA	\$0.00	\$0.00	\$0.00	\$0.00
RESULTADO POR TENENCIA DE ACTIVOS NO MONETARIOS	\$0.00	\$0.00	\$0.00	\$0.00
HACIENDA PÚBLICA / PATRIMONIO NETO FINAL 2017	\$0.00	\$0.00	\$0.00	\$0.00
CAMBIOS EN LA HACIENDA PÚBLICA/PATRIMONIO CONTRIBUIDO NETO 2018	\$0.00	\$0.00	\$0.00	\$121,162,883.09
APORTACIONES	\$0.00	\$0.00	\$0.00	\$0.00
DONACIONES DE CAPITAL	\$0.00	\$0.00	\$0.00	\$0.00
ACTUALIZACIÓN DE LA HACIENDA PÚBLICA/PATRIMONIO	\$0.00	\$0.00	\$0.00	\$0.00
VARIACIONES DE LA HACIENDA PÚBLICA / PATRIMONIO GENERADO NETO 2018	\$0.00	\$121,162,883.09	-\$10,393,719.98	\$110,769,163.11
RESULTADOS DEL EJERCICIO (AHORRO/ DESAHORRO)	\$0.00	\$0.00	\$0.00	\$110,769,163.11
RESULTADOS DE EJERCICIOS ANTERIORES	\$0.00	\$121,162,883.09	-\$121,162,883.09	\$0.00
REVALÚOS	\$0.00	\$0.00	\$0.00	\$0.00
RESERVAS	\$0.00	\$0.00	\$0.00	\$0.00
RECTIFICACIONES DE RESULTADOS DE EJERCICIOS ANTERIORES	\$0.00	\$0.00	\$0.00	\$0.00
CAMBIOS EN EL EXCESO O INSUFICIENCIA EN LA ACTUALIZACIÓN DE LA HACIENDA PÚBLICA/ F	\$0.00	\$0.00	\$0.00	\$0.00
RESULTADO POR POSICIÓN MONETARIA	\$0.00	\$0.00	\$0.00	\$0.00

FIDEICOMISO LA GRAN CIUDAD

NUEVO LEON

Estado de Variaciones en la Hacienda Pública

Del 01/ene/2018 Al 30/sep./2018

Fecha y hora de Impresión | 09/oct./2018 | 06:23 p. m.

Usr: supervisor
Rep: rptEstadoVariacionHacienda

Concepto	Hacienda Publica/ Patrimonio Generado		Ajustes por Cambios de Valor	Total
	Hacienda Publica/ Patrimonio Contribuido	De Ejercicios Anteriores		
RESULTADO POR TENENCIA DE ACTIVOS NO MONETARIOS	\$0.00	\$0.00	\$0.00	\$0.00
HACIENDA PÚBLICA / PATRIMONIO NETO FINAL 2018	\$0.00	\$121,162,883.09	\$0.00	\$231,932,046.20

"Bajo protesta de decir verdad declaramos que los Estados Financieros y sus notas, son razonablemente correctos y son responsabilidad del emisor".

LAE. LOURDES BELENDA CRUZ DEL ANGEL
AUXILIAR ADMINISTRATIVO

LIC. ADRIAN OSVALDO MOTA MARTINEZ
COORDINADOR OPERATIVO

LIC. MARCELO SEGOVIA PAEZ
DIRECTOR GENERAL



**IDEICOMISO LA GRAN CIUDAD
NUEVO LEON**

Estado de Cambios en la Situación Financiera

Del 01/ene./2018 Al 30/sep./2018

Usu: supervisor

Rep: rptEstadoCambiosSituacionFinanciera

Fecha y hora de Impresión | 09/oct./2018
06:24 p. m.

000013

	<u>Origen</u>	<u>Aplicación</u>
ACTIVO		\$112,711,141.18
ACTIVO CIRCULANTE		
EFFECTIVO Y EQUIVALENTES		\$26,320,448.30
DERECHOS A RECIBIR EFECTIVO O EQUIVALENTES		\$256,486.53
DERECHOS A RECIBIR BIENES O SERVICIOS		\$8,000.00
INVENTARIOS		\$26,055,961.77
ALMACENES		
ESTIMACIÓN POR PÉRDIDA O DETERIORO DE ACTIVOS CIRCULANTES		
OTROS ACTIVOS CIRCULANTES		
ACTIVO NO CIRCULANTE		\$86,390,692.88
INVERSIONES FINANCIERAS A LARGO PLAZO		
DERECHOS A RECIBIR EFECTIVO O EQUIVALENTES A LARGO PLAZO		
BIENES INMUEBLES, INFRAESTRUCTURA Y CONSTRUCCIONES EN PROCESO		\$48,406,424.02
BIENES MUEBLES		\$49,591.00
ACTIVOS INTANGIBLES		\$50,000.00
DEPRECIACIÓN, DETERIORO Y AMORTIZACIÓN ACUMULADA DE BIENES	\$2,112,786.80	
ACTIVOS DIFERIDOS		
ESTIMACIÓN POR PÉRDIDA O DETERIORO DE ACTIVOS NO CIRCULANTES		
OTROS ACTIVOS NO CIRCULANTES		\$39,997,464.66
PASIVO	\$1,941,978.07	
PASIVO CIRCULANTE	\$1,941,978.07	
CUENTAS POR PAGAR A CORTO PLAZO	\$1,941,978.07	
DOCUMENTOS POR PAGAR A CORTO PLAZO		
PORCIÓN A CORTO PLAZO DE LA DEUDA PÚBLICA A LARGO PLAZO		
TÍTULOS Y VALORES A CORTO PLAZO		
PASIVOS DIFERIDOS A CORTO PLAZO		
FONDOS Y BIENES DE TERCEROS EN GARANTÍA Y/O ADMINISTRACIÓN A CORTO PLAZO		
PROVISIONES A CORTO PLAZO		
OTROS PASIVOS A CORTO PLAZO		
PASIVO NO CIRCULANTE		
CUENTAS POR PAGAR A LARGO PLAZO		
DOCUMENTOS POR PAGAR A LARGO PLAZO		
DEUDA PÚBLICA A LARGO PLAZO		
PASIVOS DIFERIDOS A LARGO PLAZO		
FONDOS Y BIENES DE TERCEROS EN GARANTÍA Y/O ADMINISTRACIÓN A LARGO PLAZO		
PROVISIONES A LARGO PLAZO		
HACIENDA PÚBLICA/ PATRIMONIO	\$110,769,163.11	
HACIENDA PÚBLICA/PATRIMONIO CONTRIBUIDO		
APORTACIONES		
DONACIONES DE CAPITAL		
ACTUALIZACIÓN DE LA HACIENDA PÚBLICA/PATRIMONIO		
HACIENDA PÚBLICA /PATRIMONIO GENERADO	\$110,769,163.11	
RESULTADOS DEL EJERCICIO (AHORRO/ DESAHORRO)		\$10,393,719.98
RESULTADOS DE EJERCICIOS ANTERIORES	\$121,162,883.09	
REVALÚOS		
RESERVAS		
RECTIFICACIONES DE RESULTADOS DE EJERCICIOS ANTERIORES		
EXCESO O INSUFICIENCIA EN LA ACTUALIZACIÓN DE LA HACIENDA PÚBLICA/ PATF		
RESULTADO POR POSICIÓN MONETARIA		
RESULTADO POR TENENCIA DE ACTIVOS NO MONETARIOS		



**IDEICOMISO LA GRAN CIUDAD
NUEVO LEON**

Estado de Cambios en la Situación Financiera

Del 01/ene./2018 Al 30/sep./2018

Usr: supervisor


Rep: rptEstadoCambiosSituacionFinanciera

Fecha y hora de Impresión | 09/oct./2018
06:24 p. m.


Origen

Aplicación


"Bajo protesta de decir verdad declaramos que los Estados Financieros y sus notas, son razonablemente correctos y son responsabilidad del emisor".



LAE. LOURDES BELINDA CRUZ DEL ANGEL
AUXILIAR ADMINISTRATIVO



LIC. ADRIAN OSVALDO MOTA MARTINEZ
COORDINADOR OPERATIVO



LIC. MARCELO SEGOVIA PAEZ
DIRECTOR GENERAL

11/11/18



IDEICOMISO LA GRAN CIUDAD NUEVO LEON

Estado de Flujos de Efectivo
Del 01/ene/2018 Al 30/sep./2018

Usr: supervisor
Rep: rptEstadoFlujosEfectivo

Fecha y hora de Impresión | 09/oct./2018
06:25 p. m.

000015

Concepto	2018	2017
FLUJOS DE EFECTIVO DE LAS ACTIVIDADES DE OPERACIÓN		
ORIGEN		
IMPUESTOS	\$115,468,436.06	\$121,798,146.57
CUOTAS Y APORTACIONES DE SEGURIDAD SOCIAL	\$0.00	\$0.00
CONTRIBUCIONES DE MEJORAS	\$0.00	\$0.00
DERECHOS	\$0.00	\$0.00
PRODUCTOS DE TIPO CORRIENTE	\$0.00	\$0.00
APROVECHAMIENTOS DE TIPO CORRIENTE	\$0.00	\$0.00
INGRESOS POR VENTAS DE BIENES	\$0.00	\$0.00
PARTICIPACIONES Y APORTACIONES	\$0.00	\$0.00
TRANSFERENCIAS, ASIGNACIONES, SUBSIDIOS Y OTRA AYUDAS	\$0.00	\$0.00
OTROS ORIGENES DE OPERACIÓN	\$110,000,000.00	\$120,000,000.00
APLICACIÓN	\$5,468,436.06	\$1,798,146.57
SERVICIOS PERSONALES	\$2,243,744.73	\$530,915.91
MATERIALES Y SUMINISTRO	\$836,146.96	\$295,486.93
SERVICIOS GENERALES	\$711,087.23	\$219.90
TRANSFERENCIAS INTERNAS Y ASIGNACIONES AL SECTOR PÚBLICO	\$696,510.54	\$235,209.08
TRANSFERENCIAS AL RESTO DEL SECTOR PÚBLICO	\$0.00	\$0.00
SUBSIDIOS Y SUBVENCIONES	\$0.00	\$0.00
AYUDAS SOCIALES	\$0.00	\$0.00
PENSIONES Y JUBILACIONES	\$0.00	\$0.00
TRANSFERENCIAS A FIDEICOMISOS, MANDATOS Y OTROS ANÁLOGOS	\$0.00	\$0.00
TRANSFERENCIAS A LA SEGURIDAD SOCIAL	\$0.00	\$0.00
DONATIVOS	\$0.00	\$0.00
Transferencias al exterior	\$0.00	\$0.00
PARTICIPACIONES	\$0.00	\$0.00
APORTACIONES	\$0.00	\$0.00
CONVENIOS	\$0.00	\$0.00
OTRAS APLICACIONES DE OPERACIÓN	\$0.00	\$0.00
FLUJOS NETOS DE EFECTIVO POR ACTIVIDADES DE OPERACIÓN	\$113,224,691.33	\$121,267,230.66
FLUJOS DE EFECTIVO DE LAS ACTIVIDADES DE INVERSIÓN		
ORIGEN		
BIENES MUEBLES E INMUEBLES, INFRAESTRUCTURA Y CONSTRUCCIONES EN PROCES	\$0.00	\$0.00
BIENES MUEBLES	\$0.00	\$0.00
OTROS ORIGENES DE INVERSION	\$0.00	\$0.00
APLICACIÓN	\$112,895,863.40	\$0.00
BIENES MUEBLES	\$40,047,055.67	\$0.00
BIENES INMUEBLES, INFRAESTRUCTURA Y CONSTRUCCIONES EN PROCESO	\$72,798,807.73	\$0.00
OTRAS APLICACIONES DE INVERSIÓN	\$50,000.00	\$0.00
FLUJOS NETOS DE EFECTIVO POR ACTIVIDADES DE INVERSIÓN	-\$112,895,863.40	\$0.00
FLUJO DE EFECTIVO DE LAS ACTIVIDADES DE FINANCIAMIENTO		
ORIGEN		
ENDEUDAMIENTO INTERNO	\$0.00	\$0.00
ENDEUDAMIENTO EXTERNO	\$0.00	\$0.00
OTROS ORIGENES DE FINANCIAMIENTO	\$0.00	\$0.00
APLICACIÓN	\$72,341.40	\$0.00
DEUDA PÚBLICA	\$72,341.40	\$0.00
OTRAS APLICACIONES DE FINANCIAMIENTO	\$0.00	\$0.00
FLUJOS NETOS DE EFECTIVO POR ACTIVIDADES DE FINANCIAMIENTO	-\$72,341.40	\$0.00
INCREMENTO/DISMINUCIÓN NETA EN EL EFECTIVO Y EQUIVALENTES AL EFEC	\$256,486.53	\$121,267,230.66
EFECTIVO Y EQUIVALENTES AL EFECTIVO AL INICIO DEL EJERCICIO	\$121,267,230.66	\$0.00
EFECTIVO Y EQUIVALENTES AL EFECTIVO AL FINAL DEL EJERCICIO	\$121,523,717.19	\$121,267,230.66



IDEICOMISO LA GRAN CIUDAD
NUEVO LEON

Estado de Flujos de Efectivo
Del 01/ene/2018 Al 30/sep./2018

Usu: supervisor
Rep: rptEstadoFlujosEfectivo

Fecha y hora de Impresión | 09/oct./2018
06:25 p. m.

000016

Concepto	2018	2017
----------	------	------

"Bajo protesta de decir verdad declaramos que los Estados Financieros y sus notas, son razonablemente correctos y son responsabilidad del emisor".

LAE. LOURDES BELINDA CRUZ DEL ANGEL

AUXILIAR ADMINISTRATIVO

LIC. MARCELO SEGOVIA PAEZ

DIRECTOR GENERAL

LIC. ADRIAN OSVALDO MOTA MARTINEZ

COORDINADOR OPERATIVO

AL 30 DE SEPTIEMBRE DE 2018

Con el propósito de dar cumplimiento a los artículos 46 y 49 de la Ley General de Contabilidad Gubernamental, el Fideicomiso La Gran Ciudad, acompaña notas a los estados financieros cuyos rubros así lo requieran teniendo presente los postulados de revelación suficiente e importancia relativa con la finalidad, que la información sea de mayor utilidad para los usuarios.

A continuación se presentan los tres tipos de notas que acompañan a los estados, a saber:

- a) Notas de desglose;
- b) Notas de memoria (cuentas de orden), y
- c) Notas de gestión administrativa.

a) NOTAS DE DESGLOSE

I) NOTAS AL ESTADO DE SITUACIÓN FINANCIERA

Activo

- **Efectivo y Equivalentes**

A continuación se relacionan las cuentas que integran el rubro de efectivo y equivalentes:

Concepto	2018	2017
EFECTIVO	\$ 10,000.00	\$.00
BANCOS/TESORERÍA	\$ 121,513,717.19	\$ 121,267,230.66
INVERSIONES TEMPORALES (HASTA 3 MESES)	\$.00	\$.00
FONDOS CON AFECTACIÓN ESPECÍFICA	\$.00	\$.00
Suma \$	121,523,717.19 \$	121,267,230.66

Bancos/Tesorería

Representa el monto de efectivo disponible propiedad del Fideicomiso La Gran Ciudad, en instituciones bancarias, su importe se integra por:

Banco	Importe
BANCO BANCREA, S.A.	\$ 121,418,022.19
AFIRME SA	\$ 95,695.00
Suma \$	121,513,717.19

- Derechos a recibir Efectivo y Equivalentes y Bienes o Servicios a Recibir

Concepto	2018	2017
CUENTAS POR COBRAR A CORTO PLAZO	\$.00	\$.00
DEUDORES DIVERSOS POR COBRAR A CORTO PLAZO	\$ 8,000.00	\$.00
DERECHOS A RECIBIR BIENES O SERVICIOS	\$ 26,055,961.77	\$.00
Suma \$	26,063,961.77	\$.00

Los Derechos a Recibir Bienes o Servicios se integran por:

Concepto	2018	2017
ANTICIPO A CONTRATISTAS	26,055,961.77	\$.00
Suma \$	26,055,961.77	\$.00

- Bienes Muebles, Inmuebles e Intangibles

Bienes Inmuebles, Infraestructura y Construcciones en Proceso

Se integra de la siguiente manera:

Concepto	2018	2017
TERRENOS	\$.00	\$.00
CONSTRUCCIONES EN PROCESO	\$ 48,406,424.02	\$.00
Subtotal BIENES INMUEBLES, INFRAESTRUCTURA Y CONSTRUCCIONES EN PROCESO \$	48,406,424.02	\$.00

Bienes Muebles, Intangibles y Depreciaciones

Se integran de la siguiente manera:

Concepto	2018	2017
MOBILIARIO Y EQUIPO DE ADMINISTRACIÓN	\$ 49,591.00	\$.00
MOBILIARIO Y EQUIPO EDUCACIONAL Y RECREATIVO	-	\$.00
Vehículos y Equipo de Transporte	-	\$.00
MAQUINARIA, OTROS EQUIPOS Y HERRAMIENTAS	-	\$.00
Subtotal BIENES MUEBLES \$	49,591.00	\$.00
SOFTWARE	\$ 50,000.00	\$.00
LICENCIAS	-	\$.00
Subtotal ACTIVOS INTANGIBLES \$	50,000.00	\$.00
DEPRECIACIÓN ACUMULADA DE BIENES MUEBLES	-\$ 2,112,786.80	\$.00
Subtotal DEPRECIACIÓN, DETERIORO Y AMORTIZACIÓN ACUMULADA DE BIENES \$	(2,112,786.80)	\$.00
OTROS BIENES MUEBLES	\$ 39,997,464.66	\$.00
Subtotal ACTIVOS INTANGIBLES \$	39,997,464.66	\$.00
Suma \$	37,984,268.86	\$.00

Pasivo

Este género se compone de dos grupos, el Pasivo Circulante y el Pasivo No Circulante, en éstos inciden pasivos derivados de operaciones por servicios personales, cuentas por pagar por operaciones presupuestarias devengadas y contabilizadas al 30 de septiembre del ejercicio correspondiente; pasivos por obligaciones laborales, a continuación se presenta la integración del pasivo:

Concepto	2018	2017
PASIVO CIRCULANTE	\$ 2,046,325.64	\$ 104,347.57
PASIVO NO CIRCULANTE	\$.00	\$.00
Suma de Pasivo \$	2,046,325.64 \$	104,347.57

- **Pasivo Circulante**

Destacan entre las principales partidas del Pasivo Circulante las siguientes:

Concepto	Importe
SERVICIOS PERSONALES POR PAGAR A CORTO PLAZO	\$ 74,345.37
RETENCIONES Y CONTRIBUCIONES POR PAGAR A CORTO PLAZO	\$ 22,729.43
INGRESOS POR CLASIFICAR	\$.00
PROVEEDORES POR PAGAR A CORTO PLAZO	\$ 53,447.66
CONTRATISTAS POR PAGAR A CORTO PLAZO	\$ 1,895,803.18
OTRAS CUENTAS POR PAGAR A CORTO PLAZO	
Suma PASIVO CIRCULANTE \$	2,046,325.64

Servicios Personales por Pagar a Corto Plazo

El importe de esta cuenta esta constituido principalmente por: Prima Vacacional, cuyo importe se pagará en octubre, Aguinaldo cuyo importe se pagará en el mes de diciembre.

Retenciones por Pagar a Corto Plazo

El importe de esta cuenta esta constituido principalmente por: Retenciones de ISR por Asimilados a sueldos y salarios y Honorarios, mismos que se pagarán en el mes de octubre.

Proveedores por Pagar a Corto Plazo

Representa los adeudos con proveedores derivados de contratos de prestación de servicios del Fideicomiso La Gran Ciudad, con vencimiento menor o igual a doce meses.

FIDEICOMISO LA GRAN CIUDAD
 NOTAS A LOS ESTADOS FINANCIEROS



II) NOTAS AL ESTADO DE ACTIVIDADES

Ingresos

Concepto	Importe
TRANSFERENCIAS, ASIGNACIONES, SUBSIDIOS Y OTRAS AYUDAS	\$ 110,000,000.00
OTROS INGRESOS Y BENEFICIOS	\$ 5,253,487.61

Gastos y Otras Pérdidas:

Concepto	Importe
GASTOS DE FUNCIONAMIENTO	\$ 2,371,537.70
TRANSFERENCIAS, ASIGNACIONES, SUBSIDIOS Y OTRAS AYUDAS	\$.00
PARTICIPACIONES Y APORTACIONES	\$.00
INTERESES, COMISIONES Y OTROS GASTOS DE LA DEUDA PÚBLICA	\$.00
OTROS GASTOS Y PERDIDAS EXTRAORDINARIAS	\$ 2,112,786.80
Suma de GASTOS Y OTRAS PÉRDIDAS	\$ 4,484,324.50

III) NOTAS AL ESTADO DE VARIACIÓN EN LA HACIENDA PÚBLICA

En el periodo que se informa no hubo variaciones al Patrimonio Contribuido
 En el periodo que se informa el patrimonio generado, procede de la recepción de las transferencias recibidas por parte del Municipio de Monterrey.

IV) NOTAS AL ESTADO DE FLUJOS DE EFECTIVO

Efectivo y equivalentes

Concepto	2018	2017
EFECTIVO	\$ 10,000.00	\$.00
BANCOS/TESORERÍA	\$ 121,513,717.19	\$.00
Total de EFECTIVO Y EQUIVALENTES	\$ 121,523,717.19	\$ -

3. Conciliación de los Flujos de Efectivo Netos de las Actividades de Operación y la cuenta de Ahorro/Desahorro antes de Rubros Extraordinarios.

	2018	2017
Ahorro/Desahorro antes de rubros Extraordinarios	\$ 112,881,349.91	
<i>Movimientos de partidas (o rubros) que no afectan al efectivo.</i>		
Depreciación	\$ 2,097,786.80	
Amortización	\$ 15,000.00	
Incrementos en las provisiones	\$ -	
Incremento en inversiones producido por revaluación	\$ -	
Ganancia/pérdida en venta de propiedad, planta y equipo	\$ -	
Incremento en cuentas por cobrar	\$ -	
Partidas extraordinarias	\$ -	
Ahorro/Desahorro	\$ 110,769,163.11	

FIDEICOMISO LA GRAN CIUDAD
NOTAS A LOS ESTADOS FINANCIEROS



b) NOTAS DE MEMORIA (CUENTAS DE ORDEN)

Las cuentas de orden se utilizan para registrar movimientos de valores que no afecten o modifiquen el balance del ente contable, sin embargo, su incorporación en libros es necesaria con fines de recordatorio contable, de control y en general sobre los aspectos administrativos, o bien, para consignar sus derechos o responsabilidades contingentes que puedan, o no, presentarse en el futuro.

Las cuentas que se manejan para efectos de estas Notas son las siguientes:

Cuentas de Orden Contables y Presupuestarias:

Contables:

Concepto	Importe
VALORES	\$.00
EMISIÓN DE OBLIGACIONES	\$.00
AVALES Y GARANTÍAS	\$.00
JUICIOS	\$.00
INVERSIÓN MEDIANTE PROYECTOS PARA PRESTACIÓN DE SERVICIOS (PPS) Y SIMILARES	\$.00
BIENES EN CONCESIONADOS O EN COMODATO	\$.00
Suma CUENTAS DE ORDEN CONTABLES \$	-

Presupuestarias:

Cuentas de ingresos

	2018	2017
LEY DE INGRESOS	\$0.00	\$0.00
LEY DE INGRESOS ESTIMADA	\$110,000,000.00	\$120,000,000.00
LEY DE INGRESOS POR EJECUTAR	\$0.00	\$0.00
MODIFICACIONES A LA LEY DE INGRESOS ESTIMADA	\$0.00	\$0.00
LEY DE INGRESOS DEVENGADA	\$110,000,000.00	\$120,000,000.00
LEY DE INGRESOS RECAUDADA	\$110,000,000.00	\$120,000,000.00

Cuentas de egresos

	2018	2017
PRESUPUESTO DE EGRESOS APROBADO	\$110,000,000.00	\$120,000,000.00
PRESUPUESTO DE EGRESOS POR EJERCER	\$51,699,424.14	\$119,366,276.67
MODIFICACIONES AL PRESUPUESTO DE EGRESOS APROBADO	\$121,235,223.85	\$0.00
PRESUPUESTO DE EGRESOS COMPROMETIDO	\$179,535,799.71	\$633,723.34
PRESUPUESTO DE EGRESOS DEVENGADO	\$118,048,032.54	\$603,257.37
PRESUPUESTO DE EGRESOS EJERCIDO	\$117,949,573.52	\$530,915.91
PRESUPUESTO DE EGRESOS PAGADO	\$115,211,949.53	\$530,915.91

FIDEICOMISO LA GRAN CIUDAD

NOTAS A LOS ESTADOS FINANCIEROS

Fecha 22/10/2018
Hora de impresión 10:40 a. m.



c) NOTAS DE GESTIÓN ADMINISTRATIVA

1. Introducción

El avance de gestión financiera correspondiente al Tercer Trimestre del Ejercicio Fiscal 2018, ha sido elaborado en apego a las disposiciones establecidas en la Ley General de Contabilidad Gubernamental, La Ley de Disciplina Financiera, diversas normas emitidas por el Consejo Nacional de Armonización Contable y en base a las NIF aplicables.

La integración del presente informe financiero tiene la finalidad de ser presentado ante el Comité Técnico del Fideicomiso La Gran Ciudad, para posteriormente remitirse al R. Ayuntamiento del Municipio de Monterrey, Nuevo León, al H. Congreso del estado y a la población en general.

2. Panorama Económico y Financiero

Los ingresos que recaude el Fideicomiso durante el ejercicio fiscal 2018, dependerán del Presupuesto de Egresos y de las condiciones económicas en las que se sitúe el Municipio de Monterrey.

3. Autorización e Historia

a) Fecha de creación del ente.

El Ayuntamiento de Monterrey Nuevo León aprobó a la Administración Pública Municipal la celebración de un Contrato para constituir un fideicomiso público, según consta en el acta No. 39 de la sesión ordinaria de fecha 26 de diciembre de 2016, y publicado en el Periódico Oficial del Estado el 28 de Diciembre de ese mismo año, con el propósito de administrar y/o distribuir los recursos adicionales del impuesto predial derivados de la actualización de las tablas de valores unitarios de suelo y construcciones aprobados por el H. Congreso del Estado de Nuevo León, contrato formalizado en fecha 06 de marzo de 2017.

b) Principales cambios en su estructura.

Al 30 de septiembre de 2018, el Fideicomiso no ha sufrido cambios en su estructura organizacional.

4. Organización y Objeto Social

Se informará sobre:

a) Objeto social.

b) Principal actividad.

El objetivo principal del fideicomiso consiste en otorgar o transformar los servicios públicos que brinda actualmente el Municipio de Monterrey, Nuevo León, en servicios públicos de calidad y eficiencia, así como a apoyar cualquier tipo de acción o programa y al seguimiento de los mismos en relación con dicho objetivo.

c) Ejercicio fiscal.

El presente avance de gestión financiera comprende el periodo del 01 de Enero al 30 de septiembre de 2018.

d) Régimen jurídico

El régimen jurídico del Fideicomiso se forme de las disposiciones contenidas en:

Constitución Política de los Estados Unidos Mexicanos

Constitución Política del Estado Libre y Soberano de Nuevo León

Ley General de Contabilidad Gubernamental

Ley de Fiscalización Superior del Estado de Nuevo León

Ley del Impuesto Sobre la Renta

Ley de Disciplina Financiera de las Entidades Federativas y los Municipios

Ley de Adquisiciones, Arrendamientos y Contratación de Servicios del Estado de Nuevo León

Reglamento de Adquisiciones, Arrendamientos y Servicios del Gobierno Municipal de Monterrey

Ley de Obras Públicas para el Estado y los Municipios de Nuevo León

Ley de desarrollo Urbano del Estado de Nuevo León

Demás leyes, reglamentos y disposiciones jurídicas aplicables.

e) Consideraciones fiscales del ente: revelar el tipo de contribuciones que esté obligado a pagar o retener.
El Fideicomiso solo cuenta con una unidad administrativa: Administración

5. Bases de Preparación de los Estados Financieros

a. Los estados financieros de la entidad se prepararon de conformidad con las siguientes disposiciones normativas que le son aplicables en su carácter de Ayuntamiento del Municipio de la Ciudad de Monterrey:

- Las disposiciones vigentes de la Ley General de Contabilidad Gubernamental.
- Lineamientos emitidos por el Consejo Nacional de Armonización Contable. (CONAC).
- Por los postulados básicos y por el Marco Conceptual de Contabilidad Gubernamental (MCCG).
- La Ley de Ingresos Municipal y Presupuesto de Egresos Municipal 2016.
- Ley de Disciplina Financiera de las Entidades Federativas y los Municipios
- Las Normas de Información Financiera.

b. La normatividad aplicada para el reconocimiento, valuación y revelación de los diferentes rubros de la información financiera, así como las bases de medición utilizadas para la elaboración de los estados financieros fue con base en el costo histórico principalmente.

c. Asimismo, los estados financieros han sido elaborados siguiendo los postulados básicos que se mencionan a continuación:

1. **Sustancia Económica.** Es el reconocimiento contable de las transacciones, transformaciones internas y otros eventos, que afectan económicamente al ente público y delimitan la operación del sistema de contabilidad gubernamental.
2. **Entes Públicos.** Los poderes Ejecutivo, Legislativo y Judicial de la Federación y de las entidades federativas; los entes autónomos de la Federación y de las entidades federativas; los ayuntamientos de los municipios; los órganos político-administrativos de las demarcaciones territoriales del Distrito Federal; y las entidades de la administración pública paraestatal, ya sean federates, estatales o municipales.
3. **Existencia Permanente.** La actividad del ente público se establece por tiempo indefinido, salvo disposición legal en la que se especifique lo contrario.
4. **Revelación Suficiente.** Los estados y la información financiera deben mostrar amplia y claramente la situación financiera y los resultados del ente público.
5. **Importancia Relativa.** La información debe mostrar los aspectos importantes de la entidad que fueron reconocidos contablemente.
6. **Registro e Integración Presupuestaria.** La información presupuestaria de los entes públicos se integra en la contabilidad en los mismos términos que se presentan en la Ley de Ingresos y en el Decreto del Presupuesto de Egresos, de acuerdo a la naturaleza económica que le corresponda. El registro presupuestario del ingreso y del egreso en los entes públicos se debe reflejar en la contabilidad, considerando sus efectos patrimoniales y su vinculación con las etapas presupuestarias correspondientes.
7. **Devengo Contable.** Los registros contables de los entes públicos se llevarán con base acumulativa. El ingreso devengado, es el momento contable que se realiza cuando existe jurídicamente el derecho de cobro de impuestos, derechos, productos, aprovechamientos y otros ingresos por parte de los entes públicos. Atendiendo a la norma de momentos contables de ingresos vigente a la fecha, el ingreso de los recursos fiscales se registra cuando se recaudan las contribuciones, considerando estos ingresos como auto determinables. El gasto devengado, es el momento contable que refleja el reconocimiento de una obligación de pago a favor de terceros por la recepción de conformidad de bienes, servicios y obra pública contratados; así como de las obligaciones que derivan de tratados, leyes, decretos, resoluciones y sentencias definitivas.
8. **Valuación.** Todos los eventos que afectan económicamente al ente público deben ser cuantificados en términos monetarios y se registrarán al costo histórico o al valor económico más objetivo registrándose en moneda nacional.
9. **Dualidad Económica.** El ente público debe reconocer en la contabilidad, la representación de las transacciones y algún otro evento que afecte su situación financiera, su composición por los recursos asignados para el logro de sus fines y por sus fuentes, conforme a los derechos y obligaciones.
10. **Consistencia.** Ante la existencia de operaciones similares en un ente público, debe corresponder un mismo tratamiento contable, el cual debe permanecer a través del tiempo, en tanto no cambie la esencia económica de las operaciones.

FIDEICOMISO LA GRAN CIUDAD

NOTAS A LOS ESTADOS FINANCIEROS

Fecha 22/10/2018
Hora de Impresión 10:40 a. m.



d. Normatividad supletoria:

La supletoriedad de las normas opera cuando existiendo una figura jurídica en un ordenamiento legal, ésta no se encuentra regulada en forma clara y precisa, sino que es necesario acudir a otro tipo de leyes para determinar sus particularidades. La referencia para el municipio para la determinación de los avances trimestrales de gestión y de cuenta pública se basa en los términos que la legislación lo establece; de esta manera, la supletoriedad se da en debida coherencia con la Ley General de Contabilidad Gubernamental en base:

- La Constitución Política de los Estados Unidos Mexicanos.
- Las disposiciones vigentes de la Ley General de Contabilidad Gubernamental.
- Lineamientos emitidos por el Consejo Nacional de Armonización Contable. (CONAC).
- La ley de Ingresos Municipal y Presupuesto de Egresos Municipal.
- Las Normas de Información Financiera.

6. Políticas de Contabilidad Significativas

La Contabilidad del Fideicomiso la Gran Ciudad se elabora de conformidad con la Ley General de Contabilidad Gubernamental, y demás normatividad emitida por el Consejo Nacional de Armonización Contable.

7. Reporte Analítico del Activo

El reporte analítico del activo se presenta en el numeral 1, inciso g) del presente informe de Avance de Gestión Financiera, los porcentajes de depreciación y el tiempo de vida útil se determinaron en base al documento Parámetros de Estimación de vida útil emitido por el Consejo Nacional de Armonización Contable y se realiza el cálculo de conformidad con la normatividad aplicable.

8. Reporte de la Recaudación

Al 30 de Junio se recibieron los siguientes ingresos:

Transferencias	110,000,000.00
Otros Ingresos	5,253,487.61

Los Otros Ingresos están integrados por Intereses Generados, Venta de Bases de Licitaciones y Penas Aplicadas.

9. Información sobre la Deuda y el Reporte Analítico de la Deuda

El estado analítico de la deuda se encuentra dentro del cuerpo del presente informe.

10. Calificaciones otorgadas

No se realizaron operaciones con calificadoras.

11. Eventos Posteriores al Cierre

No se realizaron movimientos posteriores al cierre para el periodo que se informa.

12. Responsabilidad Sobre la Presentación Razonable de la Información Contable

"Bajo protesta de decir verdad declaramos que los Estados Financieros y sus notas, son razonablemente correctos y son responsabilidad del emisor."

LAE. LOURDES BELINDA-CRUZ DEL ANGEL
AUXILIAR ADMINISTRATIVO

LIC. ADRIAN OSVALDO MOTA MARTINEZ
COORDINADOR OPERATIVO

LIC. MARCELO SEGOVIA PAEZ
DIRECTOR GENERAL



**FIDEICOMISO LA GRAN CIUDAD
NUEVO LEON**

Conciliación entre los Ingresos Presupuestarios y Contables
Correspondiente Del 01/ene./2018 al 30/sep./2018

Usu: supervisor
Rep: rptConciliacionPresupuestal

Fecha y hora de Impresión | 09/oct./2018 06:32 p. m.

1.-INGRESOS PRESUPUESTARIO		\$110,000,000.00
2. MÁS INGRESOS CONTABLES NO PRESUPUESTARIOS		\$5,253,487.61
INCREMENTO POR VARIACIÓN DE INVENTARIOS	\$0.00	
DISMINUCIÓN DEL EXCESO DE ESTIMACIONES POR PÉRDIDA O DETERIORO U OBSOLESCENCIA	\$0.00	
DISMINUCIÓN DEL EXCESO DE PROVISIONES	\$0.00	
OTROS INGRESOS Y BENEFICIOS VARIOS	\$493,151.99	
OTROS INGRESOS CONTABLES NO PRESUPUESTARIOS	\$4,760,335.62	
3. MENOS INGRESOS PRESUPUESTARIOS NO CONTABLES		\$0.00
INGRESOS DERIVADOS DE FINANCIAMIENTO	\$0.00	
PRODUCTOS DE CAPITAL	\$0.00	
APROVECHAMIENTO CAPITAL	\$0.00	
OTROS INGRESOS PRESUPUESTARIOS NO CONTABLES	\$0.00	
4. INGRESOS CONTABLES (4= 1 + 2 - 3)		\$115,253,487.61

LAE. LOURDES BELINDA CRUZ DEL ANGEL
AUXILIAR ADMINISTRATIVO

LIC. MARCELO SEGOVIA PAEZ
DIRECTOR GENERAL

LIC. ADRIAN OSVALDO MOTA MARTINEZ
COORDINADOR OPERATIVO



FIDEICOMISO LA GRAN CIUDAD NUEVO LEON

Conciliación entre los Egresos Presupuestarios y los Gastos Contables
Correspondiente Del 01/ene./2018 al 30/sep./2018

Usu: supervisor
Rep: rptConciliacionPresupuestal

Fecha y hora de Impresión | 09/oct./2018
06:33 p. m.

1.-TOTAL DE EGRESOS (PRESUPUESTARIOS)		\$118,048,032.54
2. MENOS EGRESOS PRESUPUESTARIOS NO CONTABLES		
MOBILIARIO Y EQUIPO DE ADMINISTRACIÓN	\$49,591.00	\$115,676,494.84
MOBILIARIO Y EQUIPO EDUCACIONAL Y RECREATIVO	\$0.00	
EQUIPO E INSTRUMENTAL MÉDICO Y DE LABORATORIO	\$0.00	
VEHÍCULOS Y EQUIPO DE TRANSPORTE	\$0.00	
EQUIPO DE DEFENSA Y SEGURIDAD	\$0.00	
MAQUINARIA, OTROS EQUIPOS Y HERRAMIENTAS	\$39,997,464.67	
ACTIVOS BIOLÓGICOS	\$0.00	
BIENES INMUEBLES	\$0.00	
ACTIVOS INTANGIBLES	\$50,000.00	
OBRA PÚBLICA EN BIENES PROPIOS	\$0.00	
ACCIONES Y PARTICIPACIONES DE CAPITAL	\$0.00	
COMPRA DE TÍTULOS Y VALORES	\$0.00	
INVERSIONES EN FIDEICOMISOS, MANDATOS Y OTROS ANÁLOGOS	\$0.00	
PROVISIONES PARA CONTINGENCIAS Y OTRAS EROGACIONES ESPECIALES	\$0.00	
AMORTIZACIÓN DE LA DEUDA PÚBLICA	\$0.00	
ADEUDOS DE EJERCICIOS FISCALES ANTERIORES (ADEFAS)	\$72,341.40	
OTROS EGRESOS PRESUPUESTALES NO CONTABLES	\$75,507,097.77	
3. MÁS GASTOS CONTABLES NO PRESUPUESTALES		
ESTIMACIONES, DEPRECIACIONES, DETERIOROS, OBSOLESCENCIA Y AMORTIZACIONES	\$2,112,786.80	\$2,112,786.80
PROVISIONES	\$0.00	
DISMINUCIÓN DE INVENTARIOS	\$0.00	
AUMENTO POR INSUFICIENCIA DE ESTIMACIONES POR PÉRDIDA O DETERIORO U OBSOLESCENCIA	\$0.00	
AUMENTO POR INSUFICIENCIA DE PROVISIONES	\$0.00	
OTROS GASTOS	\$0.00	
OTROS GASTOS CONTABLES NO PRESUPUESTALES	\$0.00	
4. TOTAL DE GASTO CONTABLE (4= 1 - 2 + 3)		\$4,484,324.50

FIDEICOMISO LA GRAN CIUDAD
NUEVO LEON

Conciliación entre los Egresos Presupuestarios y los Gastos Contables
Correspondiente Del 01/ene./2018 al 30/sep./2018



Usu: supervisor
Rep: rptConciliacionPresupuestal

Fecha y hora de Impresión | 09/oct./2018 06:33 p. m.

LAE. LOURDES BELINDA CRUZ DEL ANGEL
AUXILIAR ADMINISTRATIVO

LIC. MARCELO SEGOVIA PAEZ
DIRECTOR GENERAL

LIC. ADRIAN OSVALDO MOTA MARTINEZ
COORDINADOR OPERATIVO



FIDEICOMISO LA GRAN CIUDAD

NUEVO LEON

Estado Analítico del Activo

Del 01/ene./2018 al 30/sep./2018

Usu: supervisor

Rep: rptEstadoAnaliticoDeActivosYPasivos_R

Fecha y 09/oct./2018

hora de Impresión 06:29 p. m.

Concepto	Saldo Inicial 1	Cargos del periodo 2	Abonos del periodo 3	Saldo Final 4(1+2-3)	Variación del Periodo (4-1)
ACTIVO	\$121,267,230.66	\$390,295,716.46	\$277,584,575.28	\$233,978,371.84	\$112,711,141.18
ACTIVO CIRCULANTE	\$121,267,230.66	\$261,488,150.50	\$235,167,702.20	\$147,587,678.96	\$26,320,448.30
EFFECTIVO Y EQUIVALENTES	\$121,267,230.66	\$118,379,231.63	\$118,122,745.10	\$121,523,717.19	\$256,486.53
DERECHOS A RECIBIR EFECTIVO O EQUIVALENTES	\$0.00	\$110,042,556.42	\$110,034,556.42	\$8,000.00	\$8,000.00
DERECHOS A RECIBIR BIENES O SERVICIOS	\$0.00	\$33,066,362.45	\$7,010,400.68	\$26,055,961.77	\$26,055,961.77
INVENTARIOS	\$0.00	\$0.00	\$0.00	\$0.00	\$0.00
ALMACENES	\$0.00	\$0.00	\$0.00	\$0.00	\$0.00
ESTIMACIÓN POR PÉRDIDA O DETERIORO DE ACTIVOS CIRCULANTES	\$0.00	\$0.00	\$0.00	\$0.00	\$0.00
OTROS ACTIVOS CIRCULANTES	\$0.00	\$0.00	\$0.00	\$0.00	\$0.00
ACTIVO NO CIRCULANTE	\$0.00	\$128,807,565.96	\$42,416,873.08	\$86,390,692.88	\$86,390,692.88
INVERSIONES FINANCIERAS A LARGO PLAZO	\$0.00	\$0.00	\$0.00	\$0.00	\$0.00
DERECHOS A RECIBIR EFECTIVO O EQUIVALENTES A LARGO PLAZO	\$0.00	\$0.00	\$0.00	\$0.00	\$0.00
BIENES INMUEBLES, INFRAESTRUCTURA Y CONSTRUCCIONES EN PROCESO	\$0.00	\$48,406,424.02	\$0.00	\$48,406,424.02	\$48,406,424.02
BIENES MUEBLES	\$0.00	\$40,047,055.67	\$39,997,464.67	\$49,591.00	\$49,591.00
ACTIVOS INTANGIBLES	\$0.00	\$50,000.00	\$0.00	\$50,000.00	\$50,000.00
DEPRECIACIÓN, DETERIORO Y AMORTIZACIÓN ACUMULADA DE BIENES	\$0.00	\$306,621.61	\$2,419,408.41	-\$2,112,786.80	-\$2,112,786.80
ACTIVOS DIFERIDOS	\$0.00	\$0.00	\$0.00	\$0.00	\$0.00
ESTIMACIÓN POR PÉRDIDA O DETERIORO DE ACTIVOS NO CIRCULANTES	\$0.00	\$0.00	\$0.00	\$0.00	\$0.00
OTROS ACTIVOS NO CIRCULANTES	\$0.00	\$39,997,464.66	\$0.00	\$39,997,464.66	\$39,997,464.66



FIDEICOMISO LA GRAN CIUDAD NUEVO LEON

Estado Analítico del Activo


Del 01/ene./2018 al 30/sep./2018


Fecha y hora de Impresión 09/oct./2018 06:29 p. m.


Usu: supervisor
Rep: rptEstadoAnaliticoDeActivosYPasivos_R

Concepto	Saldo Inicial 1	Cargos del periodo 2	Abonos del periodo 3	Saldo Final 4(1+2-3)	Variación del Periodo (4-1)
----------	--------------------	----------------------------	----------------------------	-------------------------	-----------------------------------

"Bajo protesta de decir verdad declaramos que los Estados Financieros y sus notas, son razonablemente correctos y son responsabilidad del emisor".


 LAE. LOURDES BELINDA CRUZ DEL ANGEL
 AUXILIAR ADMINISTRATIVO


 LIC. MARCELO SEGOVIA PAEZ
 DIRECTOR GENERAL


 LIC. ADRIAN OSVALDO MOTA MARTINEZ
 COORDINADOR OPERATIVO



**FIDEICOMISO LA GRAN CIUDAD
NUEVO LEON**

Estado Analítico de la Deuda y Otros Pasivos

Del 01/ene./2018 Al 30/sep./2018

Fecha y hora de Impresión | 09/oct./2018
06:30 p. m.

Usu. supervisor
Rep. rptEstadoAnaliticoDeudaYPasivos

Denominación de las Deudas	Moneda de Contratación	Institución o País Acreedor	Saldo Inicial del Periodo	Saldo Final del Periodo
DEUDA PÚBLICA				
Corto Plazo				
Deuda Interna				
Instituciones de Crédito	Peso	México	\$0.00	\$0.00
Títulos y Valores	Peso	México	\$0.00	\$0.00
Arrendamientos Financieros	Peso	México	\$0.00	\$0.00
Deuda Externa				
Organismos Financieros Internacionales	Peso	México	\$0.00	\$0.00
Deuda Bilateral	Peso	México	\$0.00	\$0.00
Títulos y Valores	Peso	México	\$0.00	\$0.00
Arrendamientos Financieros	Peso	México	\$0.00	\$0.00
Subtotal Corto Plazo	Peso	México	\$0.00	\$0.00
Largo Plazo				
Deuda Interna				
Instituciones de Crédito	Peso	México	\$0.00	\$0.00
Títulos y Valores	Peso	México	\$0.00	\$0.00
Arrendamientos Financieros	Peso	México	\$0.00	\$0.00
Deuda Externa				
Organismos Financieros Internacionales	Peso	México	\$0.00	\$0.00
Deuda Bilateral	Peso	México	\$0.00	\$0.00
Títulos y Valores	Peso	México	\$0.00	\$0.00
Arrendamientos Financieros	Peso	México	\$0.00	\$0.00
Subtotal Largo Plazo	Peso	México	\$0.00	\$0.00
Otros Pasivos				
Total Deuda y Otros Pasivos	Peso	México	\$104,347.57	\$2,046,325.64
	Peso	México	\$104,347.57	\$2,046,325.64



FIDEICOMISO LA GRAN CIUDAD NUEVO LEON

Estado Analítico de la Deuda y Otros Pasivos
Del 01/ene./2018 Al 30/sep./2018

Fecha y hora de Impresión | 09/oct./2018
06:30 p. m.

Usu: supervisor
Rep: rptEstadoAnaliticoDeudaYPasivos

Denominación de las Deudas	Moneda de Contratación	Institución o País Acreedor	Saldo Inicial del Periodo	Saldo Final del Periodo
----------------------------	------------------------	-----------------------------	---------------------------	-------------------------

DEUDA PÚBLICA

"Bajo protesta de decir verdad declaramos que los Estados Financieros y sus notas, son razonablemente correctos y son responsabilidad del emisor".

LAE. LOURDES BELINDA CRUZ DEL ANGEL
AUXILIAR ADMINISTRATIVO

LIC. MARCELO SEGOVIA PAEZ
DIRECTOR GENERAL

LIC. ADRIAN OSVALDO MOTA MARTINEZ
COORDINADOR OPERATIVO

Fideicomiso La Gran Ciudad
Informe de Avance de Gestión Financiera
Tercer Trimestre 2018

II. Información Presupuestaria de acuerdo a la Norma emitida por el Consejo Nacional de Armonización Contable

FIDEICOMISO LA GRAN CIUDAD
NUEVO LEON

Estado Analítico de Ingresos Presupuestales
 Del 01/ene./2018 Al 30/sep./2018

Fecha y hora de Impresión | 10/oct./2018 | 11:13 a. m.

Usu: supervisor
 Rep: rptEstadoPresupuestoIngresosRB_CP



Rubros de los Ingresos	Ingreso				Diferencia (6=5-1)
	Estimado (1)	Ampliaciones / (Reducciones) (2)	Modificado (3=1+2)	Devengados (4)	
INGRESOS DERIVADOS DE FINANCIAMIENTOS	\$0.00	\$0.00	\$0.00	\$0.00	0.00
IMPUESTOS	\$0.00	\$0.00	\$0.00	\$0.00	0.00
CUOTAS Y APORTACIONES DE SEGURIDAD SOCIAL	\$0.00	\$0.00	\$0.00	\$0.00	0.00
CONTRIBUCIONES DE MEJORAS	\$0.00	\$0.00	\$0.00	\$0.00	0.00
DERECHOS	\$0.00	\$0.00	\$0.00	\$0.00	0.00
PRODUCTOS	\$0.00	\$0.00	\$0.00	\$0.00	0.00
Corriente	\$0.00	\$0.00	\$0.00	\$0.00	0.00
Capital	\$0.00	\$0.00	\$0.00	\$0.00	0.00
APROVECHAMIENTOS	\$0.00	\$0.00	\$0.00	\$0.00	0.00
Corriente	\$0.00	\$0.00	\$0.00	\$0.00	0.00
Capital	\$0.00	\$0.00	\$0.00	\$0.00	0.00
INGRESOS POR VENTAS DE BIENES	\$0.00	\$0.00	\$0.00	\$0.00	0.00
PARTICIPACIONES Y APORTACIONES	\$0.00	\$0.00	\$0.00	\$0.00	0.00
TRANSFERENCIAS, ASIGNACIONES, SUBSIDIOS Y OTRA AYUDAS	\$0.00	\$0.00	\$0.00	\$0.00	0.00
Total	\$110,000,000.00	\$0.00	\$110,000,000.00	\$110,000,000.00	\$110,000,000.00

Estado Analítico de Ingresos por Fuente de Financiamiento	Ingreso				Diferencia (6=5-1)
	Estimado (1)	Ampliaciones / (Reducciones) (2)	Modificado (3=1+2)	Devengados (4)	
Ingresos del Gobierno					
IMPUESTOS	\$0.00	\$0.00	\$0.00	\$0.00	0.00
CONTRIBUCIONES DE MEJORAS	\$0.00	\$0.00	\$0.00	\$0.00	0.00
DERECHOS	\$0.00	\$0.00	\$0.00	\$0.00	0.00
PRODUCTOS	\$0.00	\$0.00	\$0.00	\$0.00	0.00
Corriente	\$0.00	\$0.00	\$0.00	\$0.00	0.00
Capital	\$0.00	\$0.00	\$0.00	\$0.00	0.00
APROVECHAMIENTOS	\$0.00	\$0.00	\$0.00	\$0.00	0.00
Corriente	\$0.00	\$0.00	\$0.00	\$0.00	0.00
Capital	\$0.00	\$0.00	\$0.00	\$0.00	0.00
PARTICIPACIONES Y APORTACIONES	\$0.00	\$0.00	\$0.00	\$0.00	0.00
Ingresos de Organismos y Empresas					
CUOTAS Y APORTACIONES DE SEGURIDAD SOCIAL	\$0.00	\$0.00	\$0.00	\$0.00	0.00
INGRESOS POR VENTAS DE BIENES	\$0.00	\$0.00	\$0.00	\$0.00	0.00
TRANSFERENCIAS, ASIGNACIONES, SUBSIDIOS Y OTRA AYUDAS	\$110,000,000.00	\$0.00	\$110,000,000.00	\$110,000,000.00	\$110,000,000.00

FIDEICOMISO LA GRAN CIUDAD
NUEVO LEON

Estado Analítico de Ingresos Presupuestales
 Del 01/ene./2018 Al 30/sep./2018


Usr: supervisor
 Rep: rptEstadoPresupuestoIngresosRB_CP


Fecha y hora de Impresión
 10/oct./2018 11:13 a. m.

Rubros de los Ingresos	Ingreso				Diferencia (6=5-1)
	Estimado (1)	Ampliaciones / (Reducciones) (2)	Modificado (3=1+2)	Devengados (4)	

Ingresos Derivados de Financiamiento

INGRESOS DERIVADOS DE FINANCIAMIENTOS	\$0.00	\$0.00	\$0.00	\$0.00	\$0.00
Total	\$110,000,000.00	\$0.00	\$110,000,000.00	\$110,000,000.00	\$110,000,000.00


 LAE. LOURDES-BELINDA CRUZ DEL ANGEL
 AUXILIAR ADMINISTRATIVO


 LIC. MARCELO SEGOVIA PAEZ
 DIRECTOR GENERAL


 LIC. ADRIAN OSVALDO MOTA MARTINEZ
 COORDINADOR OPERATIVO

FIDEICOMISO LA GRAN CIUDAD
NUEVO LEON



Estado Analítico del Ejercicio Presupuesto de Egresos
 Clasificación Administrativa
 Del 01/ene./2018 Al 30/sep./2018

Fecha y hora de Impresión
 10/oct./2018
 11:21 a. m.

Usr: supervisor
 Rep: rptEstadoPresupuestoEgresos_UA3

Concepto	Egresos					Subejercicio 6 = (3 - 4)
	Aprobado 1	Ampliaciones / (Reducciones) 2	Modificado 3=(1+2)	Devengado 4	Pagado 5	

Sin Ramo/Dependencia						
FIDEICOMISO LA GRAN CIUDAD	\$110,000,000.00	\$121,235,223.85	\$231,235,223.85	\$118,048,032.54	\$115,211,949.53	\$113,187,191.31
Sin Ramo/Dependencia	\$110,000,000.00	\$121,235,223.85	\$231,235,223.85	\$118,048,032.54	\$115,211,949.53	\$113,187,191.31
Total Final	\$110,000,000.00	\$121,235,223.85	\$231,235,223.85	\$118,048,032.54	\$115,211,949.53	\$113,187,191.31

LAE. LOURDES BEHINDA CRUZ DEL ANGEL
 AUXILIAR ADMINISTRATIVO

LIC. MARCELO SEGOMIA PAEZ
 DIRECTOR GENERAL

LIC. ADRIAN OSVALDO MOTA MARTINEZ
 COORDINADOR OPERATIVO

FIDEICOMISO LA GRAN CIUDAD
NUEVO LEON



Estado Analítico del Ejercicio Presupuesto de Egresos
 Clasificación Económica (por Tipo de Gasto)
 | Del 01/ene./2018 Al 30/sep./2018

Usr: supervisor
 Rep: rptEstadoPresupuestoEgresos_CL2

Fecha y hora de Impresión
 10/oct/2018
 11:21 a. m.

Concepto	Egresos			Pagado	Subejercicio
	Aprobado	Ampliaciones / (Reducciones)	Modificado		
1 Gasto Corriente	\$4,410,723.85	\$137,000.00	\$4,547,723.85	\$2,243,744.73	\$2,176,186.15
2 Gasto de Capital	\$105,516,934.75	\$121,098,223.85	\$226,615,158.60	\$112,895,863.40	\$111,011,005.16
3 Amortización de la deuda y disminución de pasivos	\$72,341.40	\$0.00	\$72,341.40	\$72,341.40	\$0.00
4 Pensiones y Jubilaciones	\$0.00	\$0.00	\$0.00	\$0.00	\$0.00
5 Participaciones	\$0.00	\$0.00	\$0.00	\$0.00	\$0.00
Total	\$110,000,000.00	\$121,235,223.85	\$231,235,223.85	\$115,211,949.53	\$113,187,191.31

[Signature]
 LAE. LOURDES BELINDA CRUZ DEL-ANGEL
 AUXILIAR ADMINISTRATIVO
 LIC. MARCELO SEGOVIA PAEZ
 DIRECTOR GENERAL

[Signature]
 LIC. ADRIAN OSVALDO MOTA MARTINEZ
 COORDINADOR OPERATIVO

FIDEICOMISO LA GRAN CIUDAD

NUEVO LEÓN



Estado Analítico del Ejercicio Presupuesto de Egresos
 Clasificación por Objeto del Gasto (Capítulo y Concepto)
 Del 01/ene./2018 Al 30/sep./2018

Usu: supervisor
 Rep: rptEstadoPresupuestoEgresos_CP_CTO

Fecha y hora de Impresión 10/oct./2018 11:22 a. m.

Concepto	Egresos					Subejercicio 6 = (3 - 4)
	Aprobado 1	Ampliaciones / (Reducciones) 2	Modificado 3=(1+2)	Devengado 4	Pagado 5	
SERVICIOS PERSONALES	\$1,223,266.69	\$0.00	\$1,223,266.69	\$910,492.33	\$836,146.96	\$312,774.36
REMUNERACIONES AL PERSONAL DE CARÁCTER PE	\$0.00	\$0.00	\$0.00	\$0.00	\$0.00	\$0.00
Remuneraciones al personal de carácter transitorio	\$1,114,861.56	\$0.00	\$1,114,861.56	\$836,146.96	\$836,146.96	\$278,714.60
REMUNERACIONES ADICIONALES Y ESPECIALES	\$108,405.13	\$0.00	\$108,405.13	\$74,345.37	\$0.00	\$34,059.76
SEGURIDAD SOCIAL	\$0.00	\$0.00	\$0.00	\$0.00	\$0.00	\$0.00
OTRAS PRESTACIONES SOCIALES Y ECONÓMICAS	\$0.00	\$0.00	\$0.00	\$0.00	\$0.00	\$0.00
PREVISIONES	\$0.00	\$0.00	\$0.00	\$0.00	\$0.00	\$0.00
PAGO DE ESTÍMULOS A SERVIDORES PÚBLICOS	\$0.00	\$0.00	\$0.00	\$0.00	\$0.00	\$0.00
MATERIALES Y SUMINISTRO	\$2,071,000.00	\$90,000.00	\$2,161,000.00	\$711,087.23	\$711,087.23	\$1,449,912.77
Materiales de administración, emisión de documentos y a	\$40,000.00	\$21,000.00	\$61,000.00	\$28,966.04	\$28,966.04	\$32,033.96
ALIMENTOS Y UTENSILIOS	\$2,000.00	\$0.00	\$2,000.00	\$61.99	\$61.99	\$1,938.01
MATERIAS PRIMAS Y MATERIALES DE PRODUCCIÓN	\$0.00	\$0.00	\$0.00	\$0.00	\$0.00	\$0.00
MATERIALES Y ARTÍCULOS DE CONSTRUCCIÓN Y DI	\$0.00	\$0.00	\$0.00	\$0.00	\$0.00	\$0.00
Productos químicos, farmacéuticos y de laboratorios	\$0.00	\$0.00	\$0.00	\$0.00	\$0.00	\$0.00
COMBUSTIBLES, LUBRICANTES Y ADITIVOS	\$25,000.00	\$64,000.00	\$89,000.00	\$0.00	\$0.00	\$0.00
VESTUARIO, BLANCOS, PRENDAS DE PROTECCIÓN	\$2,000,000.00	\$0.00	\$2,000,000.00	\$678,244.31	\$678,244.31	\$1,321,755.69
Materiales y suministro para seguridad	\$0.00	\$0.00	\$0.00	\$0.00	\$0.00	\$0.00
HERRAMIENTAS, REFACCIONES Y ACCESORIOS MEI	\$4,000.00	\$5,000.00	\$9,000.00	\$3,814.89	\$3,814.89	\$5,185.11
SERVICIOS GENERALES	\$1,116,457.16	\$47,000.00	\$1,163,457.16	\$749,958.14	\$696,510.54	\$413,499.02
SERVICIOS BÁSICOS	\$0.00	\$8,000.00	\$8,000.00	\$2,674.64	\$2,674.64	\$5,325.36
SERVICIOS DE ARRENDAMIENTO	\$2,000.00	-\$2,000.00	\$0.00	\$0.00	\$0.00	\$0.00
SERVICIOS PROFESIONALES, CIENTÍFICOS, TÉCNIC	\$888,097.16	\$3,000.00	\$891,097.16	\$638,642.80	\$585,195.20	\$252,454.36
SERVICIOS FINANCIEROS, BANCARIOS Y COMERCIA	\$141,360.00	\$37,000.00	\$178,360.00	\$93,380.00	\$93,380.00	\$84,980.00

LIC. ADRIAN OSVALDO MOTA MARTINEZ
 COORDINADOR OPERATIVO

LAE. LOURDES BEZANDA CRUZ DEL ANGEL
 AUXILIAR ADMINISTRATIVO
 LIC. MARCELO SEGOVIA PAEZ
 DIRECTOR GENERAL

FIDEICOMISO LA GRAN CIUDAD

NUEVO LEON



Estado Analítico del Ejercicio Presupuesto de Egresos

Clasificación por Objeto del Gasto (Capítulo y Concepto)

Del 01/ene./2018 Al 30/sep./2018

Fecha y 10/oct./2018

hora de Impresión 11:22 a. m.

Usu: supervisor
Rep: rptEstadoPresupuestoEgresos_CP_CTO

Concepto	Egresos					Subejercicio 6 = (3 - 4)
	Aprobado 1	Ampliaciones / (Reducciones) 2	Modificado 3=(1+2)	Devengado 4	Pagado 5	
SERVICIOS DE INSTALACIÓN, REPARACIÓN, MANTEI	\$0.00	\$0.00	\$0.00	\$0.00	\$0.00	\$0.00
SERVICIOS DE COMUNICACIÓN SOCIAL Y PUBLICIDA	\$60,000.00	\$0.00	\$60,000.00	\$2,544.00	\$2,544.00	\$57,456.00
Servicios de traslados y viáticos	\$15,000.00	\$1,000.00	\$16,000.00	\$6,806.70	\$6,806.70	\$9,193.30
SERVICIOS OFICIALES	\$0.00	\$0.00	\$0.00	\$0.00	\$0.00	\$0.00
OTROS SERVICIOS GENERALES	\$10,000.00	\$0.00	\$10,000.00	\$5,910.00	\$5,910.00	\$4,090.00
TRANSFERENCIAS, ASIGNACIONES, SUBSIDIOS Y O	\$0.00	\$0.00	\$0.00	\$0.00	\$0.00	\$0.00
TRANSFERENCIAS INTERNAS Y ASIGNACIONES AL E	\$0.00	\$0.00	\$0.00	\$0.00	\$0.00	\$0.00
TRANSFERENCIAS AL RESTO DEL SECTOR PÚBLIC	\$0.00	\$0.00	\$0.00	\$0.00	\$0.00	\$0.00
SUBSIDIOS Y SUBVENCIONES	\$0.00	\$0.00	\$0.00	\$0.00	\$0.00	\$0.00
AYUDAS SOCIALES	\$0.00	\$0.00	\$0.00	\$0.00	\$0.00	\$0.00
PENSIONES Y JUBILACIONES	\$0.00	\$0.00	\$0.00	\$0.00	\$0.00	\$0.00
TRANSFERENCIAS A FIDEICOMISOS, MANDATOS Y C	\$0.00	\$0.00	\$0.00	\$0.00	\$0.00	\$0.00
TRANSFERENCIAS A LA SEGURIDAD SOCIAL	\$0.00	\$0.00	\$0.00	\$0.00	\$0.00	\$0.00
DONATIVOS	\$0.00	\$0.00	\$0.00	\$0.00	\$0.00	\$0.00
Transferencias al exterior	\$0.00	\$0.00	\$0.00	\$0.00	\$0.00	\$0.00
BIENES MUEBLES, INMUEBLES E INTANGIBLES	\$40,100,000.00	\$0.00	\$40,100,000.00	\$40,097,055.67	\$40,097,055.67	\$2,944.33
MOBILIARIO Y EQUIPO DE ADMINISTRACIÓN	\$50,000.00	\$0.00	\$50,000.00	\$49,591.00	\$49,591.00	\$409.00
MOBILIARIO Y EQUIPO EDUCACIONAL Y RECREATI	\$0.00	\$0.00	\$0.00	\$0.00	\$0.00	\$0.00
EQUIPO E INSTRUMENTAL MÉDICO Y DE LABORATO	\$0.00	\$0.00	\$0.00	\$0.00	\$0.00	\$0.00
VEHÍCULOS Y EQUIPO DE TRANSPORTE	\$0.00	\$0.00	\$0.00	\$0.00	\$0.00	\$0.00
EQUIPO DE DEFENSA Y SEGURIDAD	\$0.00	\$0.00	\$0.00	\$0.00	\$0.00	\$0.00
MAQUINARIA, OTROS EQUIPOS Y HERRAMIENTAS	\$40,000,000.00	\$0.00	\$40,000,000.00	\$39,997,464.67	\$39,997,464.67	\$2,535.33
ACTIVOS BIOLÓGICOS	\$0.00	\$0.00	\$0.00	\$0.00	\$0.00	\$0.00

LAE. LOURDES BELINDA CRUZ DEL ANGEL
AUXILIAR ADMINISTRATIVO

LIC. MARCELO SEGOVIA PAEZ
DIRECTOR GENERAL

LIC. ADRIAN OSVALDO MOTA MARTINEZ
COORDINADOR OPERATIVO

FIDEICOMISO LA GRAN CIUDAD
NUEVO LEON



Estado Analítico del Ejercicio Presupuesto de Egresos


Clasificación por Objeto del Gasto (Capítulo y Concepto)


Usr: supervisor
 Rep: rptEstadoPresupuestoEgresos_CP_CTO

Del 01/ene./2018 Al 30/sep./2018

Fecha y hora de Impresión 10/oct/2018 11:22 a. m.

Concepto	Egresos					Subejercicio 6 = (3 - 4)
	Aprobado 1	Ampliaciones / (Reducciones) 2	Modificado 3=(1+2)	Devengado 4	Pagado 5	
Costos por cobertura	\$0.00	\$0.00	\$0.00	\$0.00	\$0.00	\$0.00
APOYOS FINANCIEROS	\$0.00	\$0.00	\$0.00	\$0.00	\$0.00	\$0.00
ADEUDOS DE EJERCICIOS FISCALES ANTERIORES (\$72,341.40	\$0.00	\$72,341.40	\$72,341.40	\$72,341.40	\$0.00
Total del Gasto	\$110,000,000.00	\$121,235,223.85	\$231,235,223.85	\$118,048,032.54	\$115,211,949.53	\$113,187,191.31


 LAE. LOURDES BELINDA CRUZ DEL ANGEL
 AUXILIAR ADMINISTRATIVO


 LIC. MARCELO SEGOVIA-PAEZ
 DIRECTOR GENERAL


 LIC. ADRIAN OSVALDO MOTA MARTINEZ
 COORDINADOR OPERATIVO



Concepto	Egresos					Subejercicio 6 = (3 - 4)
	Aprobado 1	Ampliaciones / (Reducciones) 2	Modificado 3=(1+2)	Devengado 4	Pagado 5	
Programas						
Subsidios: Sector Social y Privado o Entidades Fec						
Sujetos a Reglas de Operación	\$0.00	\$0.00	\$0.00	\$0.00	\$0.00	\$0.00
Otros Subsidios	\$0.00	\$0.00	\$0.00	\$0.00	\$0.00	\$0.00
Subsidios: Sector Social y Privado o Entidades Federativas:	\$0.00	\$0.00	\$0.00	\$0.00	\$0.00	\$0.00
Desempeño de las Funciones						
Funciones de las Fuerzas Armadas (Únicamente Gobierno F	\$0.00	\$0.00	\$0.00	\$0.00	\$0.00	\$0.00
Provisión de Bienes Públicos	\$0.00	\$0.00	\$0.00	\$0.00	\$0.00	\$0.00
Prestación de Servicios Públicos	\$110,000,000.00	\$121,235,223.85	\$231,235,223.85	\$118,048,032.54	\$115,211,949.53	\$113,187,191.31
Promoción y fomento	\$0.00	\$0.00	\$0.00	\$0.00	\$0.00	\$0.00
Regulación y supervisión	\$0.00	\$0.00	\$0.00	\$0.00	\$0.00	\$0.00
Proyectos de Inversión	\$0.00	\$0.00	\$0.00	\$0.00	\$0.00	\$0.00
Planeación, seguimiento y evaluación de políticas públicas	\$0.00	\$0.00	\$0.00	\$0.00	\$0.00	\$0.00
Específicos	\$0.00	\$0.00	\$0.00	\$0.00	\$0.00	\$0.00
Desempeño de las Funciones	\$110,000,000.00	\$121,235,223.85	\$231,235,223.85	\$118,048,032.54	\$115,211,949.53	\$113,187,191.31
Administrativos y de Apoyo						
Apoyo al proceso presupuestario y para mejorar la eficiencia	\$0.00	\$0.00	\$0.00	\$0.00	\$0.00	\$0.00
Apoyo a la función pública y al mejoramiento de la gestión	\$0.00	\$0.00	\$0.00	\$0.00	\$0.00	\$0.00
Operaciones ajenas	\$0.00	\$0.00	\$0.00	\$0.00	\$0.00	\$0.00
Administrativos y de Apoyo	\$0.00	\$0.00	\$0.00	\$0.00	\$0.00	\$0.00
Compromisos						
Obligaciones de cumplimiento de resolución jurisdiccional	\$0.00	\$0.00	\$0.00	\$0.00	\$0.00	\$0.00
Desastres Naturales	\$0.00	\$0.00	\$0.00	\$0.00	\$0.00	\$0.00
Compromisos	\$0.00	\$0.00	\$0.00	\$0.00	\$0.00	\$0.00
Obligaciones						
Pensiones y jubilaciones	\$0.00	\$0.00	\$0.00	\$0.00	\$0.00	\$0.00
Aportaciones a la seguridad social	\$0.00	\$0.00	\$0.00	\$0.00	\$0.00	\$0.00
Aportaciones a fondos de estabilización	\$0.00	\$0.00	\$0.00	\$0.00	\$0.00	\$0.00
Aportaciones a fondos de inversión y reestructura de pensior	\$0.00	\$0.00	\$0.00	\$0.00	\$0.00	\$0.00
Obligaciones	\$0.00	\$0.00	\$0.00	\$0.00	\$0.00	\$0.00
Programas de Gasto Federalizado						
Gasto Federalizado	\$0.00	\$0.00	\$0.00	\$0.00	\$0.00	\$0.00

FIDEICOMISO LA GRAN CIUDAD
NUEVO LEON





Gasto por Categoría Programática
 Del 01/ene./2018 Al 30/sep./2018


Fecha y hora de Impresión
 10/oct/2018
 11:23 a. m.

Usu: supervisor
 Rep: rptEstadoPresupuestoEgresos_PC

Concepto	Egresos					Subejercicio 6 = (3 - 4)
	Aprobado 1	Ampliaciones / (Reducciones) 2	Modificado 3=(1+2)	Devengado 4	Pagado 5	
Programas de Gasto Federalizado	\$0.00	\$0.00	\$0.00	\$0.00	\$0.00	\$0.00
Participaciones a entidades federativas y municipi						
Participaciones a entidades federativas y municipios	\$0.00	\$0.00	\$0.00	\$0.00	\$0.00	\$0.00
Participaciones a entidades federativas y municipios	\$0.00	\$0.00	\$0.00	\$0.00	\$0.00	\$0.00
Costo financiero, deuda o apoyos a deudores y ahc						
Costo financiero, deuda o apoyos a deudores y ahorradores	\$0.00	\$0.00	\$0.00	\$0.00	\$0.00	\$0.00
Costo financiero, deuda o apoyos a deudores y ahorradore	\$0.00	\$0.00	\$0.00	\$0.00	\$0.00	\$0.00
Adeudos de ejercicios fiscales anteriores						
Adeudos de ejercicios fiscales anteriores	\$0.00	\$0.00	\$0.00	\$0.00	\$0.00	\$0.00
Adeudos de ejercicios fiscales anteriores	\$0.00	\$0.00	\$0.00	\$0.00	\$0.00	\$0.00
Total del Gasto	\$110,000,000.00	\$121,235,223.85	\$231,235,223.85	\$118,048,032.54	\$115,211,949.53	\$113,187,191.31


 LAE. LOURDES BELINDA CRUZ DEL ANGEL
 AUXILIAR ADMINISTRATIVO


 LIC. MARCELO SEGOVIA PAEZ
 DIRECTOR GENERAL


 LIC. ADRIAN OSVALDO MOTA MARTINEZ
 COORDINADOR OPERATIVO

FIDEICOMISO LA GRAN CIUDAD

NUEVO LEON



Estado Analítico del Ejercicio Presupuesto de Egresos
Clasificación Funcional (Finalidad y Función)
Del 01/ene./2018 Al 30/sep./2018

Usu: supervisor
Rep: rptEstadoPresupuestoEgresos_FN3

Fecha y hora de Impresión
10/oct/2018
11:22 a. m.

Concepto	Egresos					
	Aprobado 1	Ampliaciones / (Reducciones) 2	Modificado 3=(1+2)	Devengado 4	Pagado 5	Subejercicio 6 = (3 - 4)
GOBIERNO	\$0.00	\$0.00	\$0.00	\$0.00	\$0.00	\$0.00
LEGISLACIÓN	\$0.00	\$0.00	\$0.00	\$0.00	\$0.00	\$0.00
JUSTICIA	\$0.00	\$0.00	\$0.00	\$0.00	\$0.00	\$0.00
COORDINACIÓN DE LA POLÍTICA DE GOBIERNO	\$0.00	\$0.00	\$0.00	\$0.00	\$0.00	\$0.00
RELACIONES EXTERIORES	\$0.00	\$0.00	\$0.00	\$0.00	\$0.00	\$0.00
ASUNTOS FINANCIEROS Y HACENDARIOS	\$0.00	\$0.00	\$0.00	\$0.00	\$0.00	\$0.00
SEGURIDAD NACIONAL	\$0.00	\$0.00	\$0.00	\$0.00	\$0.00	\$0.00
ASUNTOS DE ORDEN PÚBLICO Y DE SEGURIDAD INTER	\$0.00	\$0.00	\$0.00	\$0.00	\$0.00	\$0.00
OTROS SERVICIOS GENERALES	\$0.00	\$0.00	\$0.00	\$0.00	\$0.00	\$0.00
DESARROLLO SOCIAL	\$110,000,000.00	\$121,235,223.85	\$231,235,223.85	\$118,048,032.54	\$115,211,949.53	\$113,187,191.31
PROTECCIÓN AMBIENTAL	\$0.00	\$0.00	\$0.00	\$0.00	\$0.00	\$0.00
VIVIENDA Y SERVICIOS A LA COMUNIDAD	\$110,000,000.00	\$121,235,223.85	\$231,235,223.85	\$118,048,032.54	\$115,211,949.53	\$113,187,191.31
SALUD	\$0.00	\$0.00	\$0.00	\$0.00	\$0.00	\$0.00
RECREACIÓN, CULTURA Y OTRAS MANIFESTACIONES S	\$0.00	\$0.00	\$0.00	\$0.00	\$0.00	\$0.00
EDUCACIÓN	\$0.00	\$0.00	\$0.00	\$0.00	\$0.00	\$0.00
PROTECCIÓN SOCIAL	\$0.00	\$0.00	\$0.00	\$0.00	\$0.00	\$0.00
OTROS ASUNTOS SOCIALES	\$0.00	\$0.00	\$0.00	\$0.00	\$0.00	\$0.00
DESARROLLO ECONÓMICO	\$0.00	\$0.00	\$0.00	\$0.00	\$0.00	\$0.00
ASUNTOS ECONÓMICOS, COMERCIALES Y LABORALES	\$0.00	\$0.00	\$0.00	\$0.00	\$0.00	\$0.00
AGROPECUARIA, SILVICULTURA, PESCA Y CAZA	\$0.00	\$0.00	\$0.00	\$0.00	\$0.00	\$0.00
COMBUSTIBLES Y ENERGÍA	\$0.00	\$0.00	\$0.00	\$0.00	\$0.00	\$0.00
MINERÍA, MANUFACTURAS Y CONSTRUCCIÓN	\$0.00	\$0.00	\$0.00	\$0.00	\$0.00	\$0.00
TRANSPORTE	\$0.00	\$0.00	\$0.00	\$0.00	\$0.00	\$0.00

LAE. LOURDES BELINDA CRUZ DEL ANGEL
AUXILIAR ADMINISTRATIVO

LIC. MARCELO SEGOVIA PAEZ
DIRECTOR GENERAL

LIC. ADRIAN OSVALDO MOTA MARTINEZ
COORDINADOR OPERATIVO

FIDEICOMISO LA GRAN CIUDAD NUEVO LEON





Estado Analítico del Ejercicio Presupuesto de Egresos
Clasificación Funcional (Finalidad y Función)
Del 01/ene./2018 Al 30/sep./2018

Usu. supervisor
Rep: rptEstadoPresupuestoEgresos_FN3

Fecha y hora de Impresión
10/oct./2018
11:22 a. m.

Concepto	Egresos					
	Aprobado 1	Ampliaciones / (Reducciones) 2	Modificado 3=(1+2)	Devengado 4	Pagado 5	Subejercicio 6 = (3 - 4)
COMUNICACIONES	\$0.00	\$0.00	\$0.00	\$0.00	\$0.00	\$0.00
TURISMO	\$0.00	\$0.00	\$0.00	\$0.00	\$0.00	\$0.00
CIENCIA, TECNOLOGÍA E INNOVACIÓN	\$0.00	\$0.00	\$0.00	\$0.00	\$0.00	\$0.00
OTRAS INDUSTRIAS Y OTROS ASUNTOS ECONÓMICOS	\$0.00	\$0.00	\$0.00	\$0.00	\$0.00	\$0.00
OTRAS NO CLASIFICADAS EN FUNCIONES ANTERIORES	\$0.00	\$0.00	\$0.00	\$0.00	\$0.00	\$0.00
TRANSACCIONES DE LA DEUDA PÚBLICA / COSTO FINAI	\$0.00	\$0.00	\$0.00	\$0.00	\$0.00	\$0.00
TRANSFERENCIAS, PARTICIPACIONES Y APORTACIONE	\$0.00	\$0.00	\$0.00	\$0.00	\$0.00	\$0.00
SANEAMIENTO DEL SISTEMA FINANCIERO	\$0.00	\$0.00	\$0.00	\$0.00	\$0.00	\$0.00
ADEUDOS DE EJERCICIOS FISCALES ANTERIORES	\$0.00	\$0.00	\$0.00	\$0.00	\$0.00	\$0.00
Total del Gasto	\$110,000,000.00	\$121,235,223.85	\$231,235,223.85	\$118,048,032.54	\$115,211,949.53	\$113,187,191.31


 LAE. LOURDES BELINDA CRUZ DEL ANGEL
 AUXILIAR ADMINISTRATIVO


 LIC. MARCELO SEGOVIA PAEZ
 DIRECTOR GENERAL


 LIC. ADRIAN OSVALDO MOTA MARTINEZ
 COORDINADOR OPERATIVO

Fideicomiso La Gran Ciudad
Informe de Avance de Gestión Financiera
Tercer Trimestre 2018

III. Anexos

a) Integración de bienes inmuebles, muebles e intangibles al 30 de septiembre de 2018

Artículo 23 de la Ley General de Contabilidad Gubernamental.- Los entes públicos deberán registrar en su contabilidad los bienes muebles e inmuebles siguientes:

- I. Los inmuebles destinados a un servicio público conforme a la normativa aplicable; excepto los considerados como monumentos arqueológicos, artísticos o históricos conforme a la Ley de la materia;
- II. Mobiliario y equipo, incluido el de cómputo, vehículos y demás bienes muebles al servicio de los entes públicos, y
- III. Cualesquiera otros bienes muebles e inmuebles que el consejo determine que deban registrarse.

1241. Mobiliario y Equipo de administración						
No. Inventario	Descripción	Cantidad	Fecha de Adquisición	Costo de Adquisición	Vida útil estimada	
FGCEQHPCOM8CC751071N0518001	All in One HP 205 G3, Procesador AMD E2 7110 (1.8 GHz), Memoria de 4GB DDR3, SSD de 32GB + 2TB en la nube por un año, Pantalla de 19.5" LED, Video AMD Radeon R2, S.O. Windows 10 Pro (64 Bits)	1	10/05/2018	6,499.00	3	
FGCEQHPCOM8CC751065V0518002	All in One HP 205 G3, Procesador AMD E2 7110 (1.8 GHz), Memoria de 4GB DDR3, SSD de 32GB + 2TB en la nube por un año, Pantalla de 19.5" LED, Video AMD Radeon R2, S.O. Windows 10 Pro (64 Bits)	1	10/05/2018	6,499.00	3	
FGCEQHPCOMBCC7360H000518003	All in One HP Pavilion 20-C207LA, Procesador Intel Core i3 7100U (2.40 GHz), Memoria de 4GB DDR4, Disco Duro de 1TB, Pantalla de 19.5" LED, Video Intel HD Graphics 620, Unidad Óptica DVD±R/RW, S.O. Windows 10 Home (64 Bits)	1	10/05/2018	11,500.00	3	
FGCEQHPCPUMXL8091NGX0518004	Desktop HP ProDesk 400 G4 SFF, Procesador Intel Core i5 6500 (hasta 3.60 GHz), Memoria de 4GB DDR4, Disco Duro de 1TB, Video HD Graphics 530, Unidad Óptica DVD±R/RW, S.O. Windows 10 Home (64 Bits)	1	10/05/2018	12,799.00	3	
FGCEQACMON71602879180518004-1	Monitor LED Acer V206HQL de 19.5", Resolución 1366 x 768, 5 ms	1	10/05/2018	1,199.00	3	
FGCEQCADD05201370160518005	Disco Duro Portátil ADATA DashDrive Durable HD710 de 1 TB a prueba de agua y golpes, USB 3.0.	1	10/05/2018	1,199.00	3	
FGCEQCADD05201370190518006	Disco Duro Portátil ADATA DashDrive Durable HD710 de 1 TB a prueba de agua y golpes, USB 3.0.	1	10/05/2018	1,398.00	3	
FGCEQOFGABINETENGO0518001	GABINETE 2 PTAS NGO PLEGABLE PZA 2	1	29/05/2018	4,249.00	10	
FGCEQOFGABINETENGO0518002	GABINETE 2 PTAS NGO PLEGABLE PZA 2	1	29/05/2018	4,249.00	10	
	1251 Software					
No. Inventario	Descripción	Cantidad	Fecha de Adquisición	Costo de Adquisición	Vida útil estimada	
	SISTEMA AUTOMATIZADO DE ADMINISTRACIÓN Y CONTABILIDAD GUBERNAMENTAL	1	17/05/2018	\$ 50,000.00	1	
1290 Otros Activos no circulantes						
No. Inventario	Descripción	Cantidad	Fecha de Adquisición	Costo de Adquisición	Vida útil estimada	
FGCBARX195FCHB6HA02039120180001	BARREDORA VACIO DIRECTO CAPACIDAD TOLVA DESHECHO 5M3	1	02-mar-18	\$ 7,915,308.16	10	
FGCBARX195FCHB9HA02038420180002	BARREDORA VACIO DIRECTO CAPACIDAD TOLVA DESHECHO 5M5	1	02-mar-18	\$ 7,915,308.16	10	
FGCBARX195FCHC4GA02007320180003	BARREDORA VACIO DIRECTO CAPACIDAD TOLVA DESHECHO 5M4	1	22-ene-18	\$ 7,915,308.16	10	
FGCBARHAKOCM160014910270949520180004	BARREDORA COMPACTA MULTIFUNCIONAL	1	22-ene-18	\$ 4,687,994.34	10	
FGCRECOLLECTOR001DL643120180005	RECOLECTOR DE BASURA POR SUCCION	1	22-ene-18	\$ 2,341,900.80	10	
FGCBARJOHNSTONMOV65120180006	BARREDORA AUTOPROPULSABLE SUCCION AL VACIO ALTA VELOCIDAD MONTADA SOBRE CHASIS CABINA CONVENCIONAL MARCA INTERNACIONAL 4300 4*2 AÑO 2017	1	28-feb-18	\$ 9,221,645.04	10	

Fideicomiso La Gran Ciudad
Informe de Avance de Gestión Financiera
Tercer Trimestre 2018

**b) Formatos de la Ley de
Disciplina Financiera**

000000

FIDEICOMISO LA GRAN CIUDAD (a)					
Estado de Situación Financiera Detallado - LDF					
Al 31 de diciembre de 2017 y al 30 de Septiembre de 2018 (b)					
(PESOS)					
Concepto (c)	2018 (d)	31 de diciembre de 2017 (e)	Concepto (c)	2018 (d)	31 de diciembre de 2017 (e)
ACTIVO			PASIVO		
Activo Circulante			Activo Circulante		
a. Efectivo y Equivalentes (a=a1+a2+a3+a4+a5+a6+a7)	121,523,717	121,267,231	a. Cuentas por Pagar a Corto Plazo (a=a1+a2+a3+a4+a5+a6+a7+a8+a9)	2,046,326	104,348
a1) Efectivo	10,000	0	a1) Servicios Personales por Pagar a Corto Plazo	74,345	0
a2) Bancos/Tesorería	121,513,717	121,267,231	a2) Proveedores por Pagar a Corto Plazo	53,448	72,341
a3) Bancos/Dependencias y Otros	0	0	a3) Contratistas por Obras Públicas por Pagar a Corto Plazo	1,895,803	0
a4) Inversiones Temporales (Hasta 3 meses)	0	0	a4) Participaciones y Aportaciones por Pagar a Corto Plazo	0	0
a5) Fondos con Afectación Específica	0	0	a5) Transferencias Olorgadas por Pagar a Corto Plazo	0	0
a6) Depósitos de Fondos de Terceros en Garantía y/o Administración	0	0	a6) Intereses, Comisiones y Otros Gastos de la Deuda Pública por Pagar a Corto Plazo	0	0
a7) Otros Efectivos y Equivalentes	0	0	a7) Retenciones y Contribuciones por Pagar a Corto Plazo	22,729	32,006
b. Derechos a Recibir Efectivo o Equivalentes (b=b1+b2+b3+b4+b5+b6+b7)	8,000	0	a8) Devoluciones de la Ley de Ingresos por Pagar a Corto Plazo	0	0
b1) Inversiones Financieras de Corto Plazo	0	0	a9) Otras Cuentas por Pagar a Corto Plazo	0	0
b2) Cuentas por Cobrar a Corto Plazo	0	0	b. Documentos por Pagar a Corto Plazo (b=b1+b2+b3)	0	0
b3) Deudores Diversos por Cobrar a Corto Plazo	8,000	0	b1) Documentos Comerciales por Pagar a Corto Plazo	0	0
b4) Ingresos por Recuperar a Corto Plazo	0	0	b2) Documentos con Contratistas por Obras Públicas por Pagar a Corto Plazo	0	0
b5) Deudores por Anticipos de la Tesorería a Corto Plazo	0	0	b3) Otros Documentos por Pagar a Corto Plazo	0	0
b6) Préstamos Olorgados a Corto Plazo	0	0	c. Porción a Corto Plazo de la Deuda Pública a Largo Plazo (c=c1+c2)	0	0
b7) Otros Derechos a Recibir Efectivo o Equivalentes a Corto Plazo	0	0	c1) Porción a Corto Plazo de la Deuda Pública	0	0
c. Derechos a Recibir Bienes o Servicios (c=c1+c2+c3+c4+c5)	26,055,962	0	c2) Porción a Corto Plazo de Arrendamiento Financiero	0	0
c1) Anticipo a Proveedores por Adquisición de Bienes y Prestación de Servicios a Corto Plazo	0	0	d. Títulos y Valores a Corto Plazo	0	0
c2) Anticipo a Proveedores por Adquisición de Bienes Inmuebles y Muebles a Corto Plazo	0	0	e. Pasivos Diferidos a Corto Plazo (e=e1+e2+e3)	0	0
c3) Anticipo a Proveedores por Adquisición de Bienes Intangibles a Corto Plazo	0	0	e1) Ingresos Cobrados por Adelantado a Corto Plazo	0	0
c4) Anticipo a Contratistas por Obras Públicas a Corto Plazo	26,055,962	0	e2) Intereses Cobrados por Adelantado a Corto Plazo	0	0
c5) Otros Derechos a Recibir Bienes o Servicios a Corto Plazo	0	0	e3) Otros Pasivos Diferidos a Corto Plazo	0	0
d. Inventarios (d=d1+d2+d3+d4+d5)	0	0	f. Fondos y Bienes de Terceros en Garantía y/o Administración a Corto Plazo (f=f1+f2+f3+f4+f5+f6)	0	0
d1) Inventario de Mercancías para Venta	0	0	f1) Fondos en Garantía a Corto Plazo	0	0
d2) Inventario de Mercancías Terminadas	0	0	f2) Fondos en Administración a Corto Plazo	0	0
d3) Inventario de Mercancías en Proceso de Elaboración	0	0	f3) Fondos Contingentes a Corto Plazo	0	0
d4) Inventario de Materias Primas, Materiales y Suministros para Producción	0	0	f4) Fondos de Fideicomisos, Mandatos y Contratos Análogos a Corto Plazo	0	0
d5) Bienes en Tránsito	0	0	f5) Otros Fondos de Terceros en Garantía y/o Administración a Corto Plazo	0	0
e. Almacenes	0	0	f6) Valores y Bienes en Garantía a Corto Plazo	0	0
f. Estimación por Pérdida o Deterioro de Activos Circulantes (f=f1+f2)	0	0	g. Provisiones a Corto Plazo (g=g1+g2+g3)	0	0
f1) Estimaciones para Cuentas Incobrables por Derechos a Recibir Efectivo o Equivalentes	0	0	g1) Provisión para Demandas y Juicios a Corto Plazo	0	0
f2) Estimación por Deterioro de Inventarios	0	0	g2) Provisión para Contingencias a Corto Plazo	0	0
g. Otros Activos Circulantes (g=g1+g2+g3+g4)	0	0	g3) Otras Provisiones a Corto Plazo	0	0
g1) Valores en Garantía	0	0	h. Otros Pasivos a Corto Plazo (h=h1+h2+h3)	0	0
g2) Bienes en Garantía (excluye depósitos de fondos)	0	0	h1) Ingresos por Clasificar	0	0
g3) Bienes Derivados de Embargos, Decomisos, Aseguramientos y Dación en Pago	0	0	h2) Recaudación por Participar	0	0
g4) Adquisición con Fondos de Terceros	0	0	h3) Otros Pasivos Circulantes	0	0
IA. Total de Activos Circulantes (IA = a + b + c + d + e + f + g)	147,587,679	121,267,231	IIA. Total de Pasivos Circulantes (IIA = a + b + c + d + e + f + g + h)	2,046,326	104,348
Activo No Circulante			Pasivo No Circulante		
a. Inversiones Financieras a Largo Plazo	0	0	a. Cuentas por Pagar a Largo Plazo	0	0
b. Derechos a Recibir Efectivo o Equivalentes a Largo Plazo	0	0	b. Documentos por Pagar a Largo Plazo	0	0
c. Bienes Inmuebles, Infraestructura y Construcciones en Proceso	48,406,424	0	c. Deuda Pública a Largo Plazo	0	0
d. Bienes Muebles	49,591	0	d. Pasivos Diferidos a Largo Plazo	0	0
e. Activos Intangibles	50,000	0	e. Fondos y Bienes de Terceros en Garantía y/o en Administración a Largo Plazo	0	0
f. Depreciación, Deterioro y Amortización Acumulada de Bienes	-2,112,787	0	f. Provisiones a Largo Plazo	0	0
g. Activos Diferidos	0	0	IIIB. Total de Pasivos No Circulantes (IIIB = a + b + c + d + e + f)	0	0
h. Estimación por Pérdida o Deterioro de Activos no Circulantes	0	0	II. Total del Pasivo (II = IIA + IIIB)	2,046,326	104,348
i. Otros Activos no Circulantes	39,997,465	0	HACIENDA PÚBLICA/PATRIMONIO		
IB. Total de Activos No Circulantes (IB = a + b + c + d + e + f + g + h + i)	86,390,693	0	IIIA. Hacienda Pública/Patrimonio Contribuido (IIIA = a + b + c)	0	0
I. Total del Activo (I = IA + IB)	233,978,372	121,267,231	a. Aportaciones	0	0
			b. Donaciones de Capital	0	0
			c. Actualización de la Hacienda Pública/Patrimonio	0	0
			IIIB. Hacienda Pública/Patrimonio Generado (IIIB = a + b + c + d + e)	231,932,046	121,162,883
			a. Resultados del Ejercicio (Ahorro/ Desahorro)	110,769,163	121,162,883
			b. Resultados de Ejercicios Anteriores	121,162,883	0
			c. Revalúos	0	0
			d. Reservas	0	0
			e. Rectificaciones de Resultados de Ejercicios Anteriores	0	0
			IIIC. Exceso o Insuficiencia en la Actualización de la Hacienda Pública/Patrimonio (IIIC = a + b)	0	0
			a. Resultado por Posición Monetaria	0	0
			b. Resultado por Tenencia de Activos no Monetarios	0	0
			III. Total Hacienda Pública/Patrimonio (III = IIIA + IIIB + IIIC)	231,932,046	121,162,883
			IV. Total del Pasivo y Hacienda Pública/Patrimonio (IV = II + III)	233,978,372	121,267,231

FIDEICOMISO LA GRAN CIUDAD (a)							
Informe Analítico de la Deuda Pública y Otros Pasivos - LDF							
Del 1 de Enero al 30 de Septiembre de 2018 (b)							
(PESOS)							
Denominación de la Deuda Pública y Otros Pasivos	Saldo al 31 de diciembre de 2017 (d)	Disposiciones del Periodo	Amortizaciones del Periodo	Revaluaciones, Reclasificaciones y Otros Ajustes	Saldo Final del Periodo	Pago de Intereses del Periodo	Pago de Comisiones y demás costos asociados durante el Periodo
(c)	(d)	(e)	(f)	(g)	h=d+e-f+g	(i)	(j)
1. Deuda Pública (1=A+B)	0	0	0	0	0	0	0
A. Corto Plazo (A=a1+a2+a3)	0	0	0	0	0	0	0
a1) Instituciones de Crédito	0	0	0	0	0	0	0
a2) Títulos y Valores	0	0	0	0	0	0	0
a3) Arrendamientos Financieros	0	0	0	0	0	0	0
B. Largo Plazo (B=b1+b2+b3)	0	0	0	0	0	0	0
b1) Instituciones de Crédito	0	0	0	0	0	0	0
b2) Títulos y Valores	0	0	0	0	0	0	0
b3) Arrendamientos Financieros	0	0	0	0	0	0	0
2. Otros Pasivos	104,348				2,046,326		
3. Total de la Deuda Pública y Otros Pasivos	104,348	0	0	0	2,046,326	0	0
4. Deuda Contingente 1 (informativo)	0	0	0	0	0	0	0
A. Deuda Contingente 1	0				0		
B. Deuda Contingente 2	0				0		
C. Deuda Contingente XX	0				0		
5. Valor de Instrumentos Bono Cupón Cero 2 (Informativo)	0	0	0	0	0	0	0
A. Instrumento Bono Cupón Cero 1	0				0		
B. Instrumento Bono Cupón Cero 2	0				0		
C. Instrumento Bono Cupón Cero XX	0				0		

1. Se refiere a cualquier financiamiento sin fuente o garantía de pago definida, que sea asumida de manera solidaria o subsidiaria por las Entidades Federativas con sus Municipios, organismos descentralizados y empresas de participación estatal mayoritaria y fideicomisos, locales o municipales, y por los Municipios con sus respectivos organismos descentralizados y empresas de participación municipal mayoritaria.

2. Se refiere al valor del Bono Cupón Cero que respalda el pago de los créditos asociados al mismo (Activo).

Obligaciones a Corto Plazo (k)	Monto Contratado (l)	Plazo Pactado (m)	Tasa de Interés (n)	Comisiones y Costos Relacionados (o)	Tasa Efectiva (p)
6. Obligaciones a Corto Plazo (Informativo)	0	0	0	0	0
A. Crédito 1					
B. Crédito 2					
C. Crédito XX					

FIDEICOMISO LA GRAN CIUDAD (a)										
Informe Analítico de Obligaciones Diferentes de Financiamientos - LDF										
Del 1 de Enero al 30 de Septiembre de 2018 (b)										
(PESOS)										
Denominación de las Obligaciones Diferentes de Financiamiento	Fecha del Contrato	Fecha de inicio de operación del proyecto	Fecha de vencimiento	Monto de la inversión pactado	Plazo pactado	Monto promedio mensual del pago de la contraprestación	Monto promedio mensual del pago de la contraprestación correspondiente al pago de inversión	Monto pagado de la inversión al XX de XXXX de 20XX	Monto pagado de la inversión actualizado al XX de XXXX de 20XX	Saldo pendiente por pagar de la inversión al XX de XXXX de 20XX
(c)	(d)	(e)	(f)	(g)	(h)	(i)	(j)	(k)	(l)	(m = g - l)
A. Asociaciones Público Privadas (APP's) (A=a+b+c+d)	0	0	0	0	0	0	0	0	0	0
a) APP 1										0
b) APP 2										0
c) APP 3										0
d) APP XX										0
B. Otros Instrumentos (B=a+b+c+d)	0	0	0	0	0	0	0	0	0	0
a) Otro Instrumento 1										0
b) Otro Instrumento 2										0
c) Otro Instrumento 3										0
d) Otro Instrumento XX										0
C. Total de Obligaciones Diferentes de Financiamiento (C=A+B)	0	0	0	0	0	0	0	0	0	0

C A N A L

FIDEICOMISO LA GRAN CIUDAD (a)
Balance Presupuestario - LDF
 Del 1 de Enero al 30 de Septiembre de 2018 (b)
 (PESOS)

000053

Concepto (c)	Estimado/ Aprobado (d)	Devengado	Recaudado/ Pagado
A. Ingresos Totales (A = A1+A2+A3)	109,927,659	109,927,659	109,927,659
A1. Ingresos de Libre Disposición	110,000,000	110,000,000	110,000,000
A2. Transferencias Federales Etiquetadas			
A3. Financiamiento Neto	-72,341	-72,341	-72,341
B. Egresos Presupuestarios¹ (B = B1+B2)	109,927,659	117,975,691	115,139,608
B1. Gasto No Etiquetado (sin incluir Amortización de la Deuda Pública)	109,927,659	117,975,691	115,139,608
B2. Gasto Etiquetado (sin incluir Amortización de la Deuda Pública)			
C. Remanentes del Ejercicio Anterior (C = C1 + C2)		0	0
C1. Remanentes de Ingresos de Libre Disposición aplicados en el periodo			
C2. Remanentes de Transferencias Federales Etiquetadas aplicados en el periodo			
I. Balance Presupuestario (I = A - B + C)	0	-8,048,033	-5,211,950
II. Balance Presupuestario sin Financiamiento Neto (II = I - A3)	72,341	-7,975,691	-5,139,608
III. Balance Presupuestario sin Financiamiento Neto y sin Remanentes del Ejercicio Anterior (III= II - C)	72,341	-7,975,691	-5,139,608

Concepto	Aprobado	Devengado	Pagado
E. Intereses, Comisiones y Gastos de la Deuda (E = E1+E2)	0	0	0
E1. Intereses, Comisiones y Gastos de la Deuda con Gasto No Etiquetado			
E2. Intereses, Comisiones y Gastos de la Deuda con Gasto Etiquetado			
IV. Balance Primario (IV = III - E)	72,341	-7,975,691	-5,139,608

Concepto	Estimado/ Aprobado	Devengado	Recaudado/ Pagado
F. Financiamiento (F = F1 + F2)	0	0	0
F1. Financiamiento con Fuente de Pago de Ingresos de Libre Disposición			
F2. Financiamiento con Fuente de Pago de Transferencias Federales Etiquetadas			
G. Amortización de la Deuda (G = G1 + G2)	72,341	72,341	72,341
G1. Amortización de la Deuda Pública con Gasto No Etiquetado	72,341	72,341	72,341
G2. Amortización de la Deuda Pública con Gasto Etiquetado			
A3. Financiamiento Neto (A3 = F - G)	-72,341	-72,341	-72,341

Concepto	Estimado/ Aprobado	Devengado	Recaudado/ Pagado
A1. Ingresos de Libre Disposición	110,000,000	110,000,000	110,000,000
A3.1 Financiamiento Neto con Fuente de Pago de Ingresos de Libre Disposición (A3.1 = F1 - G1)	-72,341	-72,341	-72,341
F1. Financiamiento con Fuente de Pago de Ingresos de Libre Disposición	0	0	0
G1. Amortización de la Deuda Pública con Gasto No Etiquetado	72,341	72,341	72,341
B1. Gasto No Etiquetado (sin incluir Amortización de la Deuda Pública)	109,927,659	117,975,691	115,139,608
C1. Remanentes de Ingresos de Libre Disposición aplicados en el periodo		0	0
V. Balance Presupuestario de Recursos Disponibles (V = A1 + A3.1 - B 1 + C1)	0	-8,048,033	-5,211,950
VI. Balance Presupuestario de Recursos Disponibles sin Financiamiento Neto (VI = V - A3.1)	72,341	-7,975,691	-5,139,608

Concepto	Estimado/ Aprobado	Devengado	Recaudado/ Pagado
A2. Transferencias Federales Etiquetadas	0	0	0
A3.2 Financiamiento Neto con Fuente de Pago de Transferencias Federales Etiquetadas (A3.2 = F2 - G2)	0	0	0
F2. Financiamiento con Fuente de Pago de Transferencias Federales Etiquetadas	0	0	0
G2. Amortización de la Deuda Pública con Gasto Etiquetado	0	0	0
B2. Gasto Etiquetado (sin incluir Amortización de la Deuda Pública)	0	0	0
C2. Remanentes de Transferencias Federales Etiquetadas aplicados en el periodo		0	0
VII. Balance Presupuestario de Recursos Etiquetados (VII = A2 + A3.2 - B2 + C2)	0	0	0
VIII. Balance Presupuestario de Recursos Etiquetados sin Financiamiento Neto (VIII = VII - A3.2)	0	0	0

FIDEICOMISO LA GRAN CIUDAD (a)						
Estado Analítico de Ingresos Detallado - LDF						
Del 1 de Enero al 30 de Septiembre de 2018 (b)						
(PESOS)						
Concepto (c)	Ingreso					Diferencia (e)
	Estimado (d)	Ampliaciones/ (Reducciones)	Modificado	Devengado	Recaudado	
Ingresos de Libre Disposición						
A. Impuestos			0			0
B. Cuotas y Aportaciones de Seguridad Social			0			0
C. Contribuciones de Mejoras			0			0
D. Derechos			0			0
E. Productos			0			0
F. Aprovechamientos			0			0
G. Ingresos por Ventas de Bienes y Servicios			0			0
H. Participaciones	0	0	0	0	0	0
(H=h1+h2+h3+h4+h5+h6+h7+h8+h9+h10+h11)						
h1) Fondo General de Participaciones			0			0
h2) Fondo de Fomento Municipal			0			0
h3) Fondo de Fiscalización y Recaudación			0			0
h4) Fondo de Compensación			0			0
h5) Fondo de Extracción de Hidrocarburos			0			0
h6) Impuesto Especial Sobre Producción y Servicios			0			0
h7) 0.136% de la Recaudación Federal Participable			0			0
h8) 3.17% Sobre Extracción de Petróleo			0			0
h9) Gasolinas y Diésel			0			0
h10) Fondo del Impuesto Sobre la Renta			0			0
h11) Fondo de Estabilización de los Ingresos de las Entidades Federativas			0			0
I. Incentivos Derivados de la Colaboración Fiscal (I=i1+i2+i3+i4+i5)	0	0	0	0	0	0
i1) Tenencia o Uso de Vehículos			0			0
i2) Fondo de Compensación ISAN			0			0
i3) Impuesto Sobre Automóviles Nuevos			0			0
i4) Fondo de Compensación de Repecos-Intermedios			0			0
i5) Otros Incentivos Económicos			0			0
J. Transferencias	110,000,000	0	110,000,000	110,000,000	110,000,000	0
K. Convenios	0	0	0	0	0	0
k1) Otros Convenios y Subsidios			0			0
L. Otros Ingresos de Libre Disposición (L=l1+l2)	0	0	0	0	0	0
l1) Participaciones en Ingresos Locales			0			0
l2) Otros Ingresos de Libre Disposición			0			0
I. Total de Ingresos de Libre Disposición (I=A+B+C+D+E+F+G+H+I+J+K+L)	110,000,000	0	110,000,000	110,000,000	110,000,000	0
Ingresos Excedentes de Ingresos de Libre Disposición						
Transferencias Federales Etiquetadas						
A. Aportaciones (A=a1+a2+a3+a4+a5+a6+a7+a8)	0	0	0	0	0	0
a1) Fondo de Aportaciones para la Nómina Educativa y Gasto Operativo			0			0
a2) Fondo de Aportaciones para los Servicios de Salud			0			0
a3) Fondo de Aportaciones para la Infraestructura Social			0			0
a4) Fondo de Aportaciones para el Fortalecimiento de los Municipios y de las Demarcaciones Territoriales del Distrito Federal			0			0
a5) Fondo de Aportaciones Múltiples			0			0
a6) Fondo de Aportaciones para la Educación Tecnológica y de Adultos			0			0
a7) Fondo de Aportaciones para la Seguridad Pública de los Estados y del Distrito Federal			0			0
a8) Fondo de Aportaciones para el Fortalecimiento de las Entidades Federativas			0			0
B. Convenios (B=b1+b2+b3+b4)	0	0	0	0	0	0
b1) Convenios de Protección Social en Salud			0			0
b2) Convenios de Descentralización			0			0
b3) Convenios de Reasignación			0			0
b4) Otros Convenios y Subsidios			0			0
C. Fondos Distintos de Aportaciones (C=c1+c2)	0	0	0	0	0	0
c1) Fondo para Entidades Federativas y Municipios Productores de Hidrocarburos			0			0
c2) Fondo Minero			0			0
D. Transferencias, Subsidios y Subvenciones, y Pensiones y Jubilaciones			0			0
E. Otras Transferencias Federales Etiquetadas			0			0

FIDEICOMISO LA GRAN CIUDAD (a)
 Estado Analítico de Ingresos Detallado - LDF
 Del 1 de Enero al 30 de Septiembre de 2018 (b)
 (PESOS)

Concepto (c)	Ingreso					Diferencia (e)
	Estimado (d)	Ampliaciones/ (Reducciones)	Modificado	Devengado	Recaudado	
II. Total de Transferencias Federales Etiquetadas (II = A + B + C + D + E)	0	0	0	0	0	0
III. Ingresos Derivados de Financiamientos (III = A)	0	0	0	0	0	0
A. Ingresos Derivados de Financiamientos			0			0
IV. Total de Ingresos (IV = I + II + III)	110,000,000	0	110,000,000	110,000,000	110,000,000	0
Datos Informativos						
1. Ingresos Derivados de Financiamientos con Fuente de Pago de Ingresos de Libre Disposición			0			0
2. Ingresos Derivados de Financiamientos con Fuente de Pago de Transferencias Federales Etiquetadas			0			0
3. Ingresos Derivados de Financiamientos (3 = 1 + 2)	0	0	0	0	0	0

000056

FIDEICOMISO LA GRAN CIUDAD (a)
Estado Analítico del Ejercicio del Presupuesto de Egresos Detallado - LDF
Clasificación por Objeto del Gasto (Capítulo y Concepto)
Del 1 de Enero al 30 de Septiembre de 2018 (b)
(PESOS)

Concepto (c)	Egresos					Subejercicio (e)
	Aprobado (d)	Ampliaciones/ (Reducciones)	Modificado	Devengado	Pagado	
I. Gasto No Etiquetado (I=A+B+C+D+E+F+G+H+I)	110,000,000	121,235,224	231,235,224	118,048,033	115,211,950	113,187,191
A. Servicios Personales (A=a1+a2+a3+a4+a5+a6+a7)	1,223,267	0	1,223,267	910,492	836,147	312,774
a1) Remuneraciones al Personal de Carácter Permanente			0			0
a2) Remuneraciones al Personal de Carácter Transitorio	1,114,862	0	1,114,862	836,147	836,147	278,715
a3) Remuneraciones Adicionales y Especiales	108,405	0	108,405	74,345	0	34,060
a4) Seguridad Social			0			0
a5) Otras Prestaciones Sociales y Económicas			0			0
a6) Previsiones			0			0
a7) Pago de Estímulos a Servidores Públicos			0			0
B. Materiales y Suministros (B=b1+b2+b3+b4+b5+b6+b7+b8+b9)	2,071,000	90,000	2,161,000	711,087	711,087	1,449,913
b1) Materiales de Administración, Emisión de Documentos y Artículos Oficiales	40,000	21,000	61,000	28,966	28,966	32,034
b2) Alimentos y Utensilios	2,000	0	2,000	62	62	1,938
b3) Materias Primas y Materiales de Producción y Comercialización			0			0
b4) Materiales y Artículos de Construcción y de Reparación			0			0
b5) Productos Químicos, Farmacéuticos y de Laboratorio	0	0	0	0	0	0
b6) Combustibles, Lubricantes y Aditivos	25,000	64,000	89,000	0	0	89,000
b7) Vestuario, Blancos, Prendas de Protección y Artículos Deportivos	2,000,000	0	2,000,000	678,244	678,244	1,321,756
b8) Materiales y Suministros Para Seguridad			0			0
b9) Herramientas, Refacciones y Accesorios Menores	4,000	5,000	9,000	3,815	3,815	5,185
C. Servicios Generales (C=c1+c2+c3+c4+c5+c6+c7+c8+c9)	1,116,457	47,000	1,163,457	749,958	696,511	413,499
c1) Servicios Básicos	0	8,000	8,000	2,675	2,675	5,325
c2) Servicios de Arrendamiento	2,000	-2,000	0	0	0	0
c3) Servicios Profesionales, Científicos, Técnicos y Otros Servicios	888,097	3,000	891,097	638,643	585,195	252,454
c4) Servicios Financieros, Bancarios y Comerciales	141,360	37,000	178,360	93,380	93,380	84,980
c5) Servicios de Instalación, Reparación, Mantenimiento y Conservación			0			0
c6) Servicios de Comunicación Social y Publicidad	60,000	0	60,000	2,544	2,544	57,456
c7) Servicios de Traslado y Viáticos	15,000	1,000	16,000	6,807	6,807	9,193
c8) Servicios Oficiales			0			0
c9) Otros Servicios Generales	10,000	0	10,000	5,910	5,910	4,090
D. Transferencias, Asignaciones, Subsidios y Otras Ayudas (D=d1+d2+d3+d4+d5+d6+d7+d8+d9)	0	0	0	0	0	0
d1) Transferencias Internas y Asignaciones al Sector Público			0			0
d2) Transferencias al Resto del Sector Público			0			0
d3) Subsidios y Subvenciones			0			0
d4) Ayudas Sociales			0			0
d5) Pensiones y Jubilaciones			0			0
d6) Transferencias a Fideicomisos, Mandatos y Otros Análogos			0			0
d7) Transferencias a la Seguridad Social			0			0
d8) Donativos			0			0
d9) Transferencias al Exterior			0			0
E. Bienes Muebles, Inmuebles e Intangibles (E=e1+e2+e3+e4+e5+e6+e7+e8+e9)	40,100,000	0	40,100,000	40,097,056	40,097,056	2,944
e1) Mobiliario y Equipo de Administración	50,000	0	50,000	49,591	49,591	409
e2) Mobiliario y Equipo Educativo y Recreativo			0			0
e3) Equipo e Instrumental Médico y de Laboratorio			0			0
e4) Vehículos y Equipo de Transporte			0			0
e5) Equipo de Defensa y Seguridad			0			0
e6) Maquinaria, Otros Equipos y Herramientas	40,000,000	0	40,000,000	39,997,465	39,997,465	2,535
e7) Activos Biológicos			0			0
e8) Bienes Inmuebles			0			0
e9) Activos Intangibles	50,000	0	50,000	50,000	50,000	0
F. Inversión Pública (F=f1+f2+f3)	65,416,935	121,098,224	186,515,159	75,507,098	72,798,808	111,008,061
f1) Obra Pública en Bienes de Dominio Público	65,416,935	121,098,224	186,515,159	75,507,098	72,798,808	111,008,061
f2) Obra Pública en Bienes Propios			0			0
f3) Proyectos Productivos y Acciones de Fomento			0			0
G. Inversiones Financieras y Otras Provisiones (G=g1+g2+g3+g4+g5+g6+g7)	0	0	0	0	0	0
g1) Inversiones Para el Fomento de Actividades Productivas			0			0
g2) Acciones y Participaciones de Capital			0			0
g3) Compra de Títulos y Valores			0			0
g4) Concesión de Préstamos			0			0
g5) Inversiones en Fideicomisos, Mandatos y Otros Análogos			0			0
Fideicomiso de Desastres Naturales (Informativo)			0			0
g6) Otras Inversiones Financieras			0			0
g7) Provisiones para Contingencias y Otras Erogaciones Especiales			0			0
H. Participaciones y Aportaciones (H=h1+h2+h3)	0	0	0	0	0	0
h1) Participaciones			0			0
h2) Aportaciones			0			0
h3) Convenios			0			0
I. Deuda Pública (I=i1+i2+i3+i4+i5+i6+i7)	72,341	0	72,341	72,341	72,341	0
i1) Amortización de la Deuda Pública			0			0
i2) Intereses de la Deuda Pública			0			0
i3) Comisiones de la Deuda Pública			0			0
i4) Gastos de la Deuda Pública			0			0
i5) Costo por Coberturas			0			0
i6) Apoyos Financieros			0			0
i7) Adeudos de Ejercicios Fiscales Anteriores (ADEFAS)	72,341	0	72,341	72,341	72,341	0

000007

FIDEICOMISO LA GRAN CIUDAD (a)						
Estado Analítico del Ejercicio del Presupuesto de Egresos Detallado - LDF						
Clasificación por Objeto del Gasto (Capítulo y Concepto)						
Del 1 de Enero al 30 de Septiembre de 2018 (b)						
(PESOS)						
Concepto (c)	Egresos					Subejercicio (e)
	Aprobado (d)	Ampliaciones/ (Reducciones)	Modificado	Devengado	Pagado	
II. Gasto Etiquetado (II=A+B+C+D+E+F+G+H+I)	0	0	0	0	0	0
A. Servicios Personales (A=a1+a2+a3+a4+a5+a6+a7)	0	0	0	0	0	0
a1) Remuneraciones al Personal de Carácter Permanente			0	0	0	0
a2) Remuneraciones al Personal de Carácter Transitorio			0	0	0	0
a3) Remuneraciones Adicionales y Especiales			0	0	0	0
a4) Seguridad Social			0	0	0	0
a5) Otras Prestaciones Sociales y Económicas			0	0	0	0
a6) Previsiones			0	0	0	0
a7) Pago de Estímulos a Servidores Públicos			0	0	0	0
B. Materiales y Suministros (B=b1+b2+b3+b4+b5+b6+b7+b8+b9)	0	0	0	0	0	0
b1) Materiales de Administración, Emisión de Documentos y Artículos Oficiales			0	0	0	0
b2) Alimentos y Utensilios			0	0	0	0
b3) Materias Primas y Materiales de Producción y Comercialización			0	0	0	0
b4) Materiales y Artículos de Construcción y de Reparación			0	0	0	0
b5) Productos Químicos, Farmacéuticos y de Laboratorio			0	0	0	0
b6) Combustibles, Lubricantes y Aditivos			0	0	0	0
b7) Vestuario, Blancos, Prendas de Protección y Artículos Deportivos			0	0	0	0
b8) Materiales y Suministros Para Seguridad			0	0	0	0
b9) Herramientas, Refacciones y Accesorios Menores			0	0	0	0
C. Servicios Generales (C=c1+c2+c3+c4+c5+c6+c7+c8+c9)	0	0	0	0	0	0
c1) Servicios Básicos			0	0	0	0
c2) Servicios de Arrendamiento			0	0	0	0
c3) Servicios Profesionales, Científicos, Técnicos y Otros Servicios			0	0	0	0
c4) Servicios Financieros, Bancarios y Comerciales			0	0	0	0
c5) Servicios de Instalación, Reparación, Mantenimiento y Conservación			0	0	0	0
c6) Servicios de Comunicación Social y Publicidad			0	0	0	0
c7) Servicios de Traslado y Viáticos			0	0	0	0
c8) Servicios Oficiales			0	0	0	0
c9) Otros Servicios Generales			0	0	0	0
D. Transferencias, Asignaciones, Subsidios y Otras Ayudas (D=d1+d2+d3+d4+d5+d6+d7+d8+d9)	0	0	0	0	0	0
d1) Transferencias Internas y Asignaciones al Sector Público			0	0	0	0
d2) Transferencias al Resto del Sector Público			0	0	0	0
d3) Subsidios y Subvenciones			0	0	0	0
d4) Ayudas Sociales			0	0	0	0
d5) Pensiones y Jubilaciones			0	0	0	0
d6) Transferencias a Fideicomisos, Mandatos y Otros Análogos			0	0	0	0
d7) Transferencias a la Seguridad Social			0	0	0	0
d8) Donativos			0	0	0	0
d9) Transferencias al Exterior			0	0	0	0
E. Bienes Muebles, Inmuebles e Intangibles (E=e1+e2+e3+e4+e5+e6+e7+e8+e9)	0	0	0	0	0	0
e1) Mobiliario y Equipo de Administración			0	0	0	0
e2) Mobiliario y Equipo Educativo y Recreativo			0	0	0	0
e3) Equipo e Instrumental Médico y de Laboratorio			0	0	0	0
e4) Vehículos y Equipo de Transporte			0	0	0	0
e5) Equipo de Defensa y Seguridad			0	0	0	0
e6) Maquinaria, Otros Equipos y Herramientas			0	0	0	0
e7) Activos Biológicos			0	0	0	0
e8) Bienes Inmuebles			0	0	0	0
e9) Activos Intangibles			0	0	0	0
F. Inversión Pública (F=f1+f2+f3)	0	0	0	0	0	0
f1) Obra Pública en Bienes de Dominio Público			0	0	0	0
f2) Obra Pública en Bienes Propios			0	0	0	0
f3) Proyectos Productivos y Acciones de Fomento			0	0	0	0
G. Inversiones Financieras y Otras Provisiones (G=g1+g2+g3+g4+g5+g6+g7)	0	0	0	0	0	0
g1) Inversiones Para el Fomento de Actividades Productivas			0	0	0	0
g2) Acciones y Participaciones de Capital			0	0	0	0
g3) Compra de Títulos y Valores			0	0	0	0
g4) Concesión de Préstamos			0	0	0	0
g5) Inversiones en Fideicomisos, Mandatos y Otros Análogos			0	0	0	0
g6) Otras Inversiones Financieras			0	0	0	0
g7) Provisiones para Contingencias y Otras Erogaciones Especiales			0	0	0	0
H. Participaciones y Aportaciones (H=h1+h2+h3)	0	0	0	0	0	0
h1) Participaciones			0	0	0	0
h2) Aportaciones			0	0	0	0
h3) Convenios			0	0	0	0
I. Deuda Pública (I=i1+i2+i3+i4+i5+i6+i7)	0	0	0	0	0	0
i1) Amortización de la Deuda Pública			0	0	0	0
i2) Intereses de la Deuda Pública			0	0	0	0
i3) Comisiones de la Deuda Pública			0	0	0	0
i4) Gastos de la Deuda Pública			0	0	0	0
i5) Costo por Coberturas			0	0	0	0
i6) Apoyos Financieros			0	0	0	0
i7) Adeudos de Ejercicios Fiscales Anteriores (ADEFAS)			0	0	0	0
III. Total de Egresos (III = I + II)	110,000,000	121,235,224	231,235,224	118,048,033	115,211,950	113,187,191

00000

FIDEICOMISO LA GRAN CIUDAD (a)						
Estado Analítico del Ejercicio del Presupuesto de Egresos Detallado - LDF						
Clasificación Funcional (Finalidad y Función)						
Del 1 de Enero al 30 de Septiembre de 2018 (b)						
(PESOS)						
Concepto (c)	Egresos					Subejercicio (e)
	Aprobado (d)	Ampliaciones/ (Reducciones)	Modificado	Devengado	Pagado	
I. Gasto No Etiquetado (I=A+B+C+D)	110,000,000	121,235,224	231,235,224	118,048,033	115,211,950	113,187,191
A. Gobierno (A=a1+a2+a3+a4+a5+a6+a7+a8)	0	0	0	0	0	0
a1) Legislación			0			0
a2) Justicia			0			0
a3) Coordinación de la Política de Gobierno			0			0
a4) Relaciones Exteriores			0			0
a5) Asuntos Financieros y Hacendarios			0			0
a6) Seguridad Nacional			0			0
a7) Asuntos de Orden Público y de Seguridad Interior			0			0
a8) Otros Servicios Generales			0			0
B. Desarrollo Social (B=b1+b2+b3+b4+b5+b6+b7)	110,000,000	121,235,224	231,235,224	118,048,033	115,211,950	113,187,191
b1) Protección Ambiental			0			0
b2) Vivienda y Servicios a la Comunidad	110,000,000	121,235,224	231,235,224	118,048,033	115,211,950	113,187,191
b3) Salud			0			0
b4) Recreación, Cultura y Otras Manifestaciones Sociales			0			0
b5) Educación			0			0
b6) Protección Social			0			0
b7) Otros Asuntos Sociales			0			0
C. Desarrollo Económico (C=c1+c2+c3+c4+c5+c6+c7+c8+c9)	0	0	0	0	0	0
c1) Asuntos Económicos, Comerciales y Laborales en General			0			0
c2) Agropecuaria, Silvicultura, Pesca y Caza			0			0
c3) Combustibles y Energía			0			0
c4) Minería, Manufacturas y Construcción			0			0
c5) Transporte			0			0
c6) Comunicaciones			0			0
c7) Turismo			0			0
c8) Ciencia, Tecnología e Innovación			0			0
c9) Otras Industrias y Otros Asuntos Económicos			0			0
D. Otras No Clasificadas en Funciones Anteriores (D=d1+d2+d3+d4)	0	0	0	0	0	0
d1) Transacciones de la Deuda Pública / Costo Financiero de la Deuda			0			0
d2) Transferencias, Participaciones y Aportaciones Entre Diferentes Niveles y Ordenes de Gobierno			0			0
d3) Saneamiento del Sistema Financiero			0			0
d4) Adeudos de Ejercicios Fiscales Anteriores			0			0
II. Gasto Etiquetado (II=A+B+C+D)	0	0	0	0	0	0
A. Gobierno (A=a1+a2+a3+a4+a5+a6+a7+a8)	0	0	0	0	0	0
a1) Legislación			0			0
a2) Justicia			0			0
a3) Coordinación de la Política de Gobierno			0			0
a4) Relaciones Exteriores			0			0
a5) Asuntos Financieros y Hacendarios			0			0
a6) Seguridad Nacional			0			0
a7) Asuntos de Orden Público y de Seguridad Interior			0			0
a8) Otros Servicios Generales			0			0
B. Desarrollo Social (B=b1+b2+b3+b4+b5+b6+b7)	0	0	0	0	0	0
b1) Protección Ambiental			0			0
b2) Vivienda y Servicios a la Comunidad			0			0
b3) Salud			0			0
b4) Recreación, Cultura y Otras Manifestaciones Sociales			0			0
b5) Educación			0			0
b6) Protección Social			0			0
b7) Otros Asuntos Sociales			0			0
C. Desarrollo Económico (C=c1+c2+c3+c4+c5+c6+c7+c8+c9)	0	0	0	0	0	0
c1) Asuntos Económicos, Comerciales y Laborales en General			0			0
c2) Agropecuaria, Silvicultura, Pesca y Caza			0			0
c3) Combustibles y Energía			0			0
c4) Minería, Manufacturas y Construcción			0			0
c5) Transporte			0			0
c6) Comunicaciones			0			0
c7) Turismo			0			0
c8) Ciencia, Tecnología e Innovación			0			0
c9) Otras Industrias y Otros Asuntos Económicos			0			0

FIDEICOMISO LA GRAN CIUDAD (a)
 Estado Analítico del Ejercicio del Presupuesto de Egresos Detallado - LDF
 Clasificación Funcional (Finalidad y Función)
 Del 1 de Enero al 30 de Septiembre de 2018 (b)
 (PESOS)

Concepto (c)	Egresos					Subejercicio (e)
	Aprobado (d)	Ampliaciones/ (Reducciones)	Modificado	Devengado	Pagado	
D. Otras No Clasificadas en Funciones Anteriores (D=d1+d2+d3+d4)	0	0	0	0	0	0
d1) Transacciones de la Deuda Publica / Costo Financiero de la Deuda			0			0
d2) Transferencias, Participaciones y Aportaciones Entre Diferentes Niveles y Ordenes de Gobierno			0			0
d3) Saneamiento del Sistema Financiero			0			0
d4) Adeudos de Ejercicios Fiscales Anteriores			0			0
III. Total de Egresos (III = I + II)	110,000,000	121,235,224	231,235,224	118,048,033	115,211,950	113,187,191

150000

FIDEICOMISO LA GRAN CIUDAD (a)
Estado Analítico del Ejercicio del Presupuesto de Egresos Detallado - LDF
Clasificación de Servicios Personales por Categoría
Del 1 de Enero al 30 de Septiembre de 2018 (b)
(PESOS)

Concepto (c)	Egresos					Subejercicio (e)
	Aprobado (d)	Ampliaciones/ (Reducciones)	Modificado	Devengado	Pagado	
I. Gasto No Etiquetado (I=A+B+C+D+E+F)						
A. Personal Administrativo y de Servicio Público	1,223,267	0	1,223,267	910,492	836,147	312,775
B. Magisterio						
C. Servicios de Salud (C=c1+c2)						
c1) Personal Administrativo	1,223,267	0	1,223,267	910,492	836,147	312,775
c2) Personal Médico, Paramédico y afin						
D. Seguridad Pública						
E. Gastos asociados a la implementación de nuevas leyes federales o reformas a las mismas (E = e1 + e2)						
e1) Nombre del Programa o Ley 1						
e2) Nombre del Programa o Ley 2						
F. Sentencias laborales definitivas						
II. Gasto Etiquetado (II=A+B+C+D+E+F)						
A. Personal Administrativo y de Servicio Público	0	0	0	0	0	0
B. Magisterio						
C. Servicios de Salud (C=c1+c2)						
c1) Personal Administrativo	0	0	0	0	0	0
c2) Personal Médico, Paramédico y afin						
D. Seguridad Pública						
E. Gastos asociados a la implementación de nuevas leyes federales o reformas a las mismas (E = e1 + e2)						
e1) Nombre del Programa o Ley 1						
e2) Nombre del Programa o Ley 2						
F. Sentencias laborales definitivas						
III. Total del Gasto en Servicios Personales (III = I + II)	1,223,267	0	1,223,267	910,492	836,147	312,775

(SIN TEXTO)